

Būvniecības Informācijas Sistēma

«Aktuālie jautājumi un jaunumi BIS»

BIS informatīvais vebinārs

08.09.2023/Ilze Auzaņģa

 tietoevry



Semināra plāns un tēmas

10:00 - 11:30 – seminārs

11:30 - 12:00 – atbildes uz
jautājumiem

BIS vebinārs «Aktuālie jautājumi un jaunumi BIS»

- 1) Izmaiņas un papildinājumi BISP pusē:
 - Būvniecības lietas grupēšanas iespējas
 - Būvniecības lietas ielikšana arhīvā un izņemšana
- 2) Biežāk uzdotie jautājumi par Būvprojekta lapu saskaņošanu būvdarbu gaitā:
 - Kā veikt lapu saskaņošanu?
 - Kā norādīt lapu saskaņošanā eksperta saskaņojumu?
 - Kā mainīt norādīto lapu izmaiņu pamatojumu?
 - Izmaiņu būvprojekta iesniegšana būvvaldei.

➤ Iepriekšējais seminārs «Aktuālie jautājumi un jaunumi BIS» bija 04.08.2023.

1. Izmaiņas un papildinājumi BISP pusē:

- Izmaiņas saistība ar Klusēšanas piekrišanas principa (KPP) 2.kārtas izstrādi;
- Ziņas par būvi ievades solī jauni lauki un kontroles;
- KPP piemērošanas pazīmes attēlošana.
- Būvniecības lietas (BL) arhivēšana:
- Jauna tiesība Pilnvarās un Deleģējumos;
- BL arhivēšana manuāli;
- BL arhivēšana masveidā;
- BL arhivēšana automātiski;
- Arhivētas BL meklēšana un atrādīšana;
- BL izņemšana no arhīva.

2. Izmaiņas un papildinājumi BIS2 pusē:

- Izmaiņas saistība ar KPP izstrādi:
- Ziņas par būvi jauni lauki;
- KPP piemērošanas attēlošana būvniecības lietas datos;
- Darba uzdevuma apstrāde, ja piemērojams KPP.
- Arhivēšanas tiesību piešķiršana no BIS2pusēs un BISP arhivētas būvniecības lietas vizuāla izcelšana BIS2 pusē.

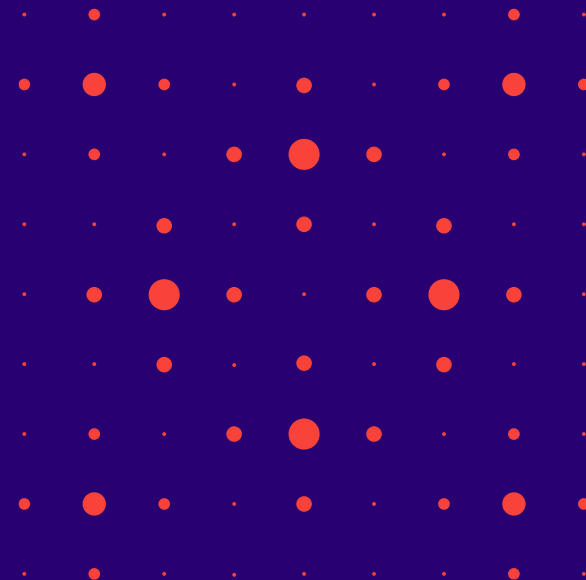
➤ Vēl iepriekšējais seminārs «Aktuālie jautājumi un jaunumi BIS» bija 30.06.2023.

1. Klusēšanas piekrišanas principa (KPP) piemērošanas papildinājumi:

- Būvju klasifikatora izmaiņas;
- NKMP atļaujas saņemšana pēc KPP principa;
- Būvprojekta saskaņojuma akceptēšana pēc KPP principa;
- KPP pazīmes attēlošana būvniecības lietas datos;
- KPP noteikšana paskaidrojuma raksta darba uzdevumiem;
- Paskaidrojuma raksta iesnieguma akceptēšana pēc KPP principa;
- BUN izpildes iesnieguma akceptēšana pēc KPP principa;
- Iesnieguma par izmaiņām vienkāršotā iecerē akceptēšana pēc KPP;
- Citu iesniegumu būvvaldei akceptēšana pēc KPP principa.


➤ Jauna funkcionalitāte - Būvniecību lietu grupēšanas iespējas

1. Autorizēts publiskā portāla lietotājs var izveidot, piešķirt, noņemt, labot būvniecības lietām grupas un izmantot grupu meklēšanā, lai lietotājam būtu vieglāk atrast un pārskatīt būvniecības lietas.



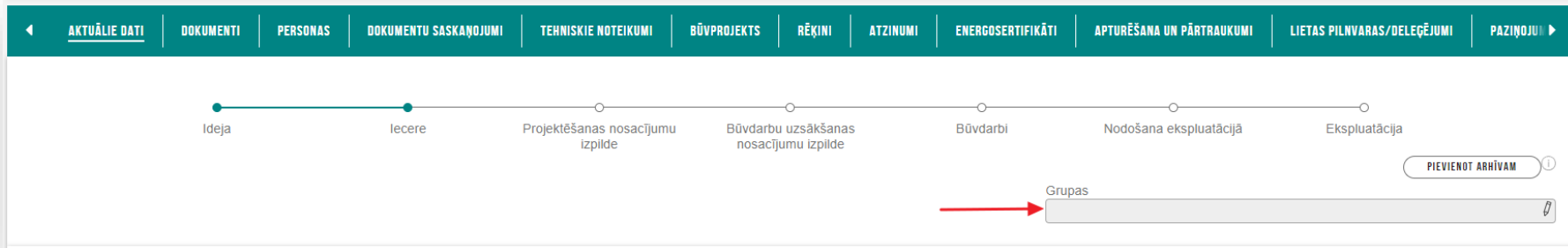
Būvniecību lietu grupēšanas iespēja (publiskajā portālā)

- 1) Grupu piešķiršana, noņemšana, izveidošana tiek veikta individuālu lietotāju līmenī.
 - Lietotājam ar vairākiem profiliem, katram profilam veidojas individuālas grupas.
- 2) Autorizēts publiskā portāla lietotājs būvniecības darba virsmā atver pieejamo būvniecības lietu sarakstu un var izveidot, piešķirt un noņemt grupas būvniecības lietām divos veidos:
 - Individuāli, veicot izmaiņas vienai būvniecības lietai.
 - Masveidā, veicot izmaiņas atlasīto būvniecības lietu sarakstam.



Grupas piešķiršana būvniecības lietai (publiskajā portālā)

- Lai izmainītu grupas vienai būvniecības lietai, lietotājs atver konkrēto būvniecības lietu sadaļu “Aktuālie dati” un var pievienot vienu vai vairākas grupas, kas jau ir izmantotas citām lietotājam pieejamajām būvniecības lietām.



- Pievieno jaunu grupu, rakstot jaunās grupas unikālo nosaukumu, tādā veidā izveidojot grupu un pievienojot šo grupu konkrētajai būvniecības lietai.
- Pievieno jaunu grupu, rakstot jaunās grupas unikālo nosaukumu, tādā veidā izveidojot grupu un pievienojot šo grupu konkrētajai būvniecības lietai.
- Lietotājam tiek piedāvātas esošās grupas izvēles vērtības sarakstā, alfabētiskā secībā.
- Ja kāds grupas nosaukums vairs nav pievienots nevienai būvniecības lietai, tas tiek dzēsts un sarakstos neparādās.

Masveidā grupas piešķiršana būvniecības lietām (publiskajā portālā)

- Lai veiktu masveida būvniecības lietu grupu pievienošanu, noņemšanu un maiņu, lietotājs būvniecības lietu sarakstā, izmantojot meklētāja funkcijas, atlasa ierakstus, kuriem vēlas piešķirt savu grupu. Tad lietotājs izvēlas opciju jeb pogu <Grupēšana>, kas atver atsevišķu logu.

The screenshot shows a search interface for construction cases. At the top, there are navigation tabs: 'BŪVNICĪBAS LIETAS 5004', 'JAUNA BŪVNICĪBA', 'TEHNISKIE NOTEIKUMI BEZ BŪVNICĪBAS LIETĀM 9', 'REĢISTRĒT VĒSTURISKU BŪVNICĪBU', 'JAUNS IESNIEGUMS PAR BŪVES NEESĪBU', and 'JAUNS IESNIEGUMS BŪVNICĪBAS IEROSINĀTĀJĀ MAIŅAI'. Below these are sub-tabs: 'IZVĒLĒTĀS LIETAS', 'BŪVNICĪBAS IEROSINĀTĀJĀ LIETAS', 'PILNVARU LIETAS' (selected), 'BŪVNICĪBAS DALĪBNIEKA LIETAS', 'ĪPAŠNIEKA LIETAS', and 'PIEKĻUVES LIETAS'. A search filter section is titled 'Ātrā meklēšana'. It contains several input fields: 'Būvniecības lietas numurs', 'Objekta adrese', 'Ierosināšanas periods', 'Objekta identifikators', 'Atlasīt slēgtās lietas', 'Ieceres iesnieguma veids' (with a dropdown menu showing 'Paskaidrojuma raksts'), 'Būvniecības lietas nosaukums', 'Būvniecības ierosinātājs', 'Pēdējo izmaiņu periods', 'Lietā ir nelasīts paziņojums' (checkbox), 'Atlasīt arhivētas būvniecības lietas' (dropdown menu showing 'NĒ'), and 'Būvniecības procesa dalībnieks'. On the right side, there are fields for 'Kadastra apzīmējums', 'Atbildīgā iestāde', 'Stadija' (dropdown menu showing 'Būvdarbu uzsākšanas nosacījumu izpilde'), and 'Ir apstiprināmi būvdarbu žurnāla ieraksti' (checkbox). Below these fields are buttons: 'ARHIVĒŠANA', 'GRUPĒŠANA' (highlighted with a red arrow), 'NOTĪRĪT', 'MEKLĒT', and 'MEKLĒT UN ATVĒRT KĀRTĒ'. At the bottom, there is a table header with columns: 'Būvniecības lietas numurs', 'Būvniecības lietas nosaukums', 'Atbildīgā iestāde', 'Ierosināšanas datums', 'Stadija', and 'Grupas'.

Būvniecību lietu atzīmēšana masveida grupas piešķiršanas logā

- Grupēšanas logā tiek atrādīti būvniecības lietu ieraksti, ko lietotājs atlasījis ar meklētāju. Vienā reizē grupēšanas logā tiek parādīti līdz 100 ierakstiem. Funkcionalitāte neiekļauj grupēšanas logā lapošanas iespēju. Ja meklētājā ir atlasīti vairāk nekā 100 ieraksti, tad tiek parādīti secīgi pirmie 100 ieraksti tāpat kā meklētājā.
- Grupēšanas loga augšā lietotājs redz, cik ieraksti no kopējā meklētāja tiek rādīti. Piemēram, ja meklētājā uzrādās 99 ieraksti, tad parādās paziņojums "Tiek rādīti 99 no 99", ja meklētājā ir 101, tad ir uzraksts "Tiek rādīti 100 no 101".
 - Ja meklētājā nav atlasīts neviens būvniecības lietas ieraksts, tad lietotājs saņem atbilstošu paziņojumu.
 - Grupēšanas loga augšpusē ir paziņojums: "Vienā reizē iespējama līdz 100 ierakstu grupēšana. Ja grupēšana nepieciešama lielākam ierakstu skaitam, veicat atkārtotu ierakstu atlasīšanu ar citiem atlasēšanas kritērijiem."
 - Grupēšanas logā lietotājs no saraksta atzīmē tos ierakstus, kuriem vēlas veikt grupēšanas darbību.
 - Grupēšanas logā pieejama funkcionalitāte "Atzīmēt visus", kas atzīmē visus redzamos ierakstus un pretēja darbība "Noņemt visiem atzīmi", kas noņem visiem ierakstiem atzīmi.

Būvniecību lietu masveida grupas piešķiršanas logs

BŪVNICĪBAS LIETU GRUPĒŠANA

Vienā reizē iespējama līdz 100 ierakstu grupēšana. Ja grupēšana nepieciešama lielākam ierakstu skaitam, veicat atkārtotu ierakstu atlasī ar citiem atlasē kritērijiem.

Tiek rādīti 6 no 6 ierakstiem

ATZĪMĒT VISUS

Būvniecības lietas numurs	Būvniecības lietas nosaukums	Atbildīgā iestāde	Ierosināšanas datums	Stadija	Grupas	
BIS-BL-380727-13091	PR atuceļam + BUN. (ier. Students_20)	Mācību būvvalde	22.08.2023	Būvdarbu uzsākšanas nosacījumu izpilde	-	<input type="checkbox"/>
BIS-BL-380725-13096	PR + KPP + BUN (ier. Students 20)	Mācību būvvalde	24.08.2023	Būvdarbu uzsākšanas nosacījumu izpilde	-	<input type="checkbox"/>
BIS-BL-380485-13060	pirts būvniecība_mācības PR	Mācību būvvalde	14.07.2023	Būvdarbu uzsākšanas nosacījumu izpilde	B grupa 17.08 pēterim, BUNiem P20 iau	<input type="checkbox"/>
BIS-BL-380382-13071	PR KPP būvnoteikumi: "Atsevišķu inženierbūvju būvnoteikumi", būves grupa: 1. grupa, lietošanas veids: 2211, 2212, 2214, 222;	Mācību būvvalde	30.07.2023	Būvdarbu uzsākšanas nosacījumu izpilde	B grupa 17.08 pēterim, BUNiem P20 iau	<input type="checkbox"/>
BIS-BL-355715-2247	Dzīvzogs - PR	ĀDAŽU novada būvvalde	15.04.2021	Būvdarbu uzsākšanas nosacījumu izpilde	BUNiem P20 iau	<input type="checkbox"/>
BIS-BL-54533-578	24. aprīļa apmācībām (Pergolas piebūve garāžai ar BUN) + Students18	RĪGAS pilsētas būvvalde	23.04.2020	Būvdarbu uzsākšanas nosacījumu izpilde	-	<input type="checkbox"/>

Grupas

× 3 Pr daļas × Aktuālā BL ×

Darbība*

- Pievienot esošajām
- Noņemt šīs
- Aizstāt visas ar
- Noņemt visas

AIZVĒRT

APSTIPRINĀT

Masveida grupas piešķiršanas vai noņemšanas darbības

- Pēc tam, kad ir atzīmēti vēlamie būvniecības lietas ieraksti, lietotājs izvēlas vienu no sekojošajām darbībām, kuru vēlas veikt:
 - "Pievienot esošajām" - nozīmē, ka atzīmētajām būvniecības lietām tiks pievienotas grupa vai grupas, ko lietotājs būs norādījis grupu laukā.
 - "Aizstāt visas ar" - nozīmē, ka atzīmētajām būvniecības lietām tiks noņemtas visas esošās grupas un tiks pievienotas tās, ko lietotājs būs norādījis grupu laukā.
 - "Noņemt šīs" - nozīmē, ka atzīmētajām būvniecības lietām tiks noņemtas grupa vai grupas, ko lietotājs būs norādījis grupu laukā.
 - "Noņemt visas"- nozīmē, ka atzīmētajām būvniecības lietām tiks noņemtas visas grupas. Lietotājs grupas laukā nevar atzīmēt konkrētas grupas, bet grupas lauks ir neaktīvs.
- Ja izvēlēta viena no šīm darbībām - "Pievienot esošajām", "Aizstāt visas ar" vai "Noņemt šīs", tad lietotājs grupu laukā ieraksta vienu vai vairākus grupu nosaukumus, kuriem vēlas veikt izvēlēto darbību.
- Lai pabeigtu masveida grupēšanu, lietotājs spiež pogu "Apstiprināt".

Būvniecību lietu atlasīšanas pēc grupas un grupas atrādīšana

BŪVNICĪBAS LIETAS 5004 JAUNA BŪVNICĪBA TEHNISKIE NOTEIKUMI BEZ BŪVNICĪBAS LIETĀM 0 REĢISTRĒT VĒSTURISKU BŪVNICĪBU JAUNS IESNIEGUMS PAR BŪVES NEESĪBU JAUNS IESNIEGUMS BŪVNICĪBAS IEROSINĀTĀJĀ MAIŅAI

IZVĒLĒTĀS LIETAS BŪVNICĪBAS IEROSINĀTĀJĀ LIETAS **PILNVARU LIETAS** BŪVNICĪBAS DALĪBNIEKA LIETAS ĪPAŠNIEKA LIETAS PIEKĻUVES LIETAS

▼ **Ātrā meklēšana**

Būvniecības lietas numurs ⓘ
Objekta adrese ⓘ
Ierosināšanas periods ⓘ - ⓘ
Objekta identifikators
Atlasīt slēgtās lietas
Ieceres iesnieguma veids
Paskaidrojuma raksts

Būvniecības lietas nosaukums ⓘ
Būvniecības ierosinātājs ⓘ
Pēdējo izmaiņu periods ⓘ - ⓘ
Lietā ir nelasīts paziņojums
Atlasīt arhivētās būvniecības lietas
Nē x

Būvniecības procesa dalībnieks ⓘ

Kadastra apzīmējums ⓘ
Atbildīgā iestāde ⓘ
Stadija
Būvdarbu uzsākšanas nosacījumu izpilde x
Ir apstiprināmi būvdarbu žurnāla ieraksti
Grupas
x Aktuāla BL x EKSP x

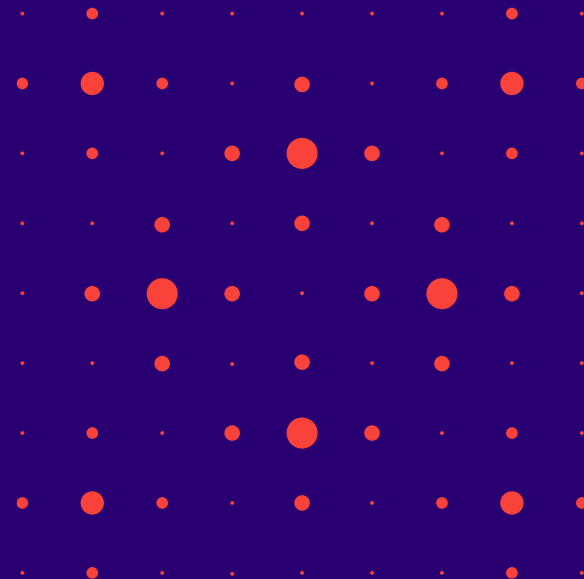
ARHIVĒŠANA GRUPĒŠANA NOTĪRĪT **MEKLĒT** MEKLĒT UN ATVĒRT KĀRTĒ

▼ **Būvniecības lietas numurs** **Būvniecības lietas nosaukums** **Atbildīgā iestāde** **Ierosināšanas datums** **Stadija** **Grupas**

▶ BIS-BL-380727-13091	PR atuceļam + BUN. (ier. Students_20)	Mācību būvvalde	22.08.2023	Būvdarbu uzsākšanas nosacījumu izpilde	Aktuāla BL !
▶ BIS-BL-380725-13096	PR + KPP + BUN (ier. Students 20)	Mācību būvvalde	24.08.2023	Būvdarbu uzsākšanas nosacījumu izpilde	Aktuāla BL
▶ BIS-BL-380381-13046	Paskaidrojuma raksts ēkai (iesniegums) KPP TST	Mācību būvvalde	30.06.2023	Būvdarbu uzsākšanas nosacījumu izpilde	Aktuāla BL, BUNiem P20 iau, EKSP !

➤ Būvniecību lietu arhivēšanas iespējas

1. Izmaiņas pilnvaru/deleģējumu veidošanā (Arhivēšanas tiesību piešķiršana BISP)
2. Izmaiņas pilnvaru/deleģējumu veidošanā (Arhivēšanas tiesību piešķiršana BIS2)
3. Manuāla būvniecības lietu ielikšana un izņemšana no arhīva
4. Automātiskas būvniecības lietu arhivēšanas ieslēgšana
5. Automātiska būvniecības lietu arhivēšana
6. Paziņojums par arhivēšanu
7. Arhivētu būvniecības lietu skatīšana un meklēšana
8. Arhivētu būvniecības lietu saistošo dokumentu, paziņojumu, rēķinu, pilnvaru un deleģējumu atrādīšana "Mani dati" kopsavilkumā
9. Arhivētu būvniecības lietu e-pastu nesūtīšana
10. Paziņojumu atzīmēšana administrācijas modulī
11. BISP Arhivētas būvniecības lietas vizuāla izcelšana BIS2 pusē



Arhivēta būvniecība lieta

- Arhivētu būvniecības lietu pēc noklusējuma sarakstā neatlasa un neatrāda.
 - Lai atlasītu, jāmaina atlasīšanas kritērijs « Atlasīt arhivētas būvniecības lietas».
- Autorizēts publiskā portāla lietotājs, atverot arhivētu būvniecības lietu:
 - redz vizuālu atzīmi, ka būvniecības lieta ir arhivēta;
 - redz būvniecības lietas vēstures sadaļā reģistrētu faktu par būvniecības iekļaušanu vai izņemšanu no arhīva var apskatīt lietas datus;
 - kuri viņam ir pieejami saskaņā ar lomu būvniecības procesā;
 - var lejupielādēt datus, ja sadaļā ir paredzēta šāda darbība;
 - **nevar veidot, labot, dzēst, kopēt sadaļas ierakstus, ja tādas iespējas sadaļā ir paredzētas;**
 - nevar augšupielādēt datus, ja tāda iespēja sadaļā ir paredzēta;
 - ja lietotājam ir atbilstošas tiesības, var izņemt būvniecības lietu no arhīva;
 - var pievienot vai noņemt lietotāja grupas;
 - var pievienot vai izņemt būvniecības lietu no īsceļiem;
 - **nevar veikt citas darbības būvniecības lietā.**

Jauna tiesība “Arhivēt būvniecības lietas”

- Pilnvarā un delegējumā jauna tiesība **“Arhivēt būvniecības lietas”**.

Šīs grupas tiesība ļauj lietotājam ielikt un izņemt no arhīva būvniecības lietas, kā arī ieslēgt profilam automātisku būvniecības lietu arhivēšanu.

Arhivēt būvniecības lietas ⓘ

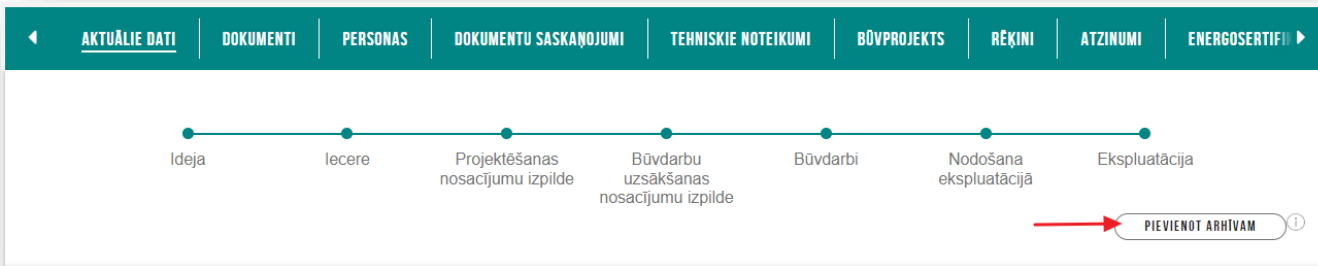
- Lietotājs ar tiesībām “Arhivēt būvniecības lietas” vai “Pārstāvēt personu kā būvniecības ierosinātāju” saņem tiesības veikt sekojošas darbības:
 - Ielikt un izņemt manuāli no arhīva būvniecības lietu;
 - Ieslēgt un izslēgt profilam automātisku būvniecības lietu arhivēšanu.

Manuāla būvniecības lietu ielikšana un izņemšana no arhīva

- Autorizēts publiskā portāla lietotājs ar tiesībām arhivēt būvniecības lietu var ievietot, izņemt no arhīva būvniecības lietas trīs veidos:

1. Individuāli, veicot izmaiņas vienai būvniecības lietai;

- Lai ieliktu vai izņemtu no arhīva individuālu būvniecības lietu, jāatver izvēlētās būvniecības lietas 'Aktuālo datu šķirklis' un jānospiež poga <**Pievienot arhīvam**>.



2. Masveidā, veicot būvniecības lietu atlasu sarakstā;

- Lai veiktu masveida arhivēšanu, jāatver pieejamo būvniecību lietu saraksts, jāveic atlase un jānospiež poga <**Arhivēšana**>.

3. Automātiski, atļaujot būvniecības lietu automātisku arhivēšanu.

Manuāla būvniecības lietu arhivēšana masveidā

- Ja arhivēšanu veic **masveidā** no Būvniecības lietas saraksta, nospiežot pogu <Arhivēšana> atvērš jaunu logu, kur atrādīs ierakstus, ko lietotājs atlasījis, lai varētu turpināt arhivēšanu.

The screenshot shows a search interface with several tabs: 'IZVĒLĒTĀS LIETAS', 'BŪVNICĪBAS IEROSINĀTĀJA LIETAS' (highlighted), 'PILNVARU LIETAS', 'BŪVNICĪBAS DALĪBNIEKA LIETAS', 'ĪPAŠNIEKA LIETAS', and 'PIEKĻUVES LIETAS'. Below the tabs is a search bar with three input fields: 'Būvniecības lietas numurs' (with a help icon), 'Būvniecības lietas nosaukums' (with a help icon), and 'Kadastra apzīmējums' (with a help icon). Below the input fields are four buttons: 'NOTĪRĪT', 'MEKLĒT', 'MEKLĒT UN ATVĒRT KARTĒ', and 'ARHIVĒŠANA'. A red arrow points to the 'ARHIVĒŠANA' button.

- Vienā reizē arhivēšanas logā tiek parādīti līdz 100 ierakstiem. Funkcionalitāte neiekļauj lapošanas iespēju. Ja meklētājā ir atlasīti vairāk nekā 100 ieraksti, tad tiek parādīti secīgi pirmie 100 ieraksti tāpat kā meklētājā.
- Arhivēšanas logā ir vizuāla atzīme tām būvniecības lietām, kas ir arhīvā. Ja kursora tiek novietots uz vizuālās atzīmes redzams paskaidrojums "Lieta ir arhīvā".
- Arhivēšanas logā lietotājs no saraksta atzīmē tos ierakstus, ko vēlas iekļaut vai izņemt no arhīva.
- Arhivēšanas logā pieejama funkcionalitāte "Atzīmēt visus", kas atzīmē visus redzamos ierakstus.
- Pēc tam, kad ir atzīmēti vēlamie būvniecības ieraksti, lietotājs izvēlas vienu no sekojošajām darbībām, kuru vēlas veikt:
- iekļaut arhīvā;
- Izņemt no arhīva.

Būvniecības lietu masveida arhivēšanas logs

BŪVNICĪBAS LIETU MASVEIDA ARHIVĒŠANA

Vienā reizē iespējama 100 ierakstu arhivēšana. Ja arhivēšana nepieciešama lielākam ierakstu skaitam veicat atkārtotu arhivēšanu, mainot atlasas kritērijus. Arhivēšana ierobežo lietotāju saņemtos paziņojumus par būvniecības lietu un būvniecības lietas rediģēšanas funkcionalitāti. Lai atjaunotu pilnu funkcionalitāti, izņemiet arhivēto būvniecības lietu no arhīva.

Tiek rādīti 9 no 9 ierakstiem ATZĪMĒT VISUS

Būvniecības lietas numurs	Būvniecības lietas nosaukums	Atbildīgā iestāde	Ierosināšanas datums	Stadija	
BIS-BL-380379-13058	Paskaidrojuma raksts ēkas vai tās daļas lietošanas veida maiņai bez pārbūves	Mācību būvvalde	-	Ekspluatācija	<input checked="" type="checkbox"/>
BIS-BL-380021-12992	Paskaidrojuma raksts ēkas vai tās daļas lietošanas veida maiņai bez pārbūves	Mācību būvvalde	-	Ekspluatācija	<input checked="" type="checkbox"/>
BIS-BL-380017-12961	Paz VZD pieprasījumi	Mācību būvvalde	03.04.2023	Ekspluatācija	<input checked="" type="checkbox"/>
BIS-BL-380016-12960	PAZ par būvniecību	Mācību būvvalde	03.04.2023	Ekspluatācija	<input checked="" type="checkbox"/>
BIS-BL-379780-12948	38150010033005 Paskaidrojuma raksts ēkas vai tās daļas lietošanas veida maiņai bez pārbūves	Mācību būvvalde	-	Ekspluatācija	<input checked="" type="checkbox"/>
BIS-BL-379664-12938	Liela māja	Mācību būvvalde	21.02.2023	Ekspluatācija	<input checked="" type="checkbox"/>
BIS-BL-376596-12623	Jauns pieslēgums mājas nosaukums, adrese ...	Mācību būvvalde	-	Ekspluatācija	<input checked="" type="checkbox"/>
BIS-BL-376595-12757	Jauns pieslēgums mājas nosaukums, adrese ...	Mācību būvvalde	-	Ekspluatācija	<input checked="" type="checkbox"/>
BIS-BL-376352-12563	Lietošanas veida maiņa	Mācību būvvalde	-	Ekspluatācija	<input type="checkbox"/>

AIZVĒRT ARHIVĒT IZŅEMT NO ARHĪVA

Paziņojums par arhivēšanu

- Par būvniecības lietas arhivēšanas notikumu tiek saņemts paziņojums.
 - BISP sistēma, kad tiek veikta manuāla vai automātiska būvniecības lietu arhivēšana, nosūta sistēmas paziņojumu par arhīvā iekļautajām būvniecības lietām.
 - Sistēma nosūta paziņojumu būvniecības lietā iesaistītajām, aktīvajām personām šādās lomās - Būvniecības lietas ierosinātājiem, Autoruzraudzības veicējs, Būvuzraudzības veicējs, Būvdarbu veicējs, Atbildīgais būvdarbu vadītājs, Būvdarbu vadītājs, Būvprojekta izstrādātājs, Būvprojekta vadītājs un Lietotājam, kas veic arhivēšanu.
 - Masveida un automātiskas arhivēšanas gadījumā saņem vienu paziņojumu par visām vienā reizē arhīvā iekļautām būvniecības lietām.

▼ Informācija Paziņojums Lasīts 03.08.2023. Paziņojums par būvniecības lietu arhivēšanu 03.08.2023. -

Ziņojums

Labdien!

Būvniecības informācijas sistēmā arhīvā ir iekļautas šādas būvniecības lietās:

Būvniecības lietas numurs	Būvniecības lietas nosaukums	Saite uz būvniecības lietu
BIS-BL-376596-12623	Jauns pieslēgums mājas nosaukums, adrese ...	http://test.bis.gov.lv/bisp/lv/portal/bis_cases/376596/documents
BIS-BL-380016-12960	PAZ par būvniecību	http://test.bis.gov.lv/bisp/lv/portal/bis_cases/380016/documents

Arhivēšana ierobežo lietotāju saņemtos paziņojumus par būvniecības lietu un būvniecības lietas rediģēšanas funkcionalitāti. Lai atjaunotu pilnu funkcionalitāti, izņemiet arhivēto būvniecības lietu no arhīva.

Šis ir automātiski sagatavots e-pasts, lūdzu neatbildēt!

Būvniecības informācijas sistēma <https://bis.gov.lv>

Automātiskas būvniecības lietu arhivēšanas ieslēgšana

- Autorizēts publiskā portāla lietotājs, kuram ir tiesības arhivēt būvniecības lietas, profila sadaļā "Mana informācija" atzīmē jaunu izvēlni, ka piekrīt automātiskai būvniecības lietu arhivēšanai.
- Pie izvēlnes lietotājs redz skaidrojumu pēc kādiem kritērijiem automātiski tiks arhivētas būvniecības lietas, ka arhivēšana ierobežo lietotāju saņemtos paziņojumus par būvniecības lietu **un būvniecības lietas rediģēšanas funkcionalitāti.**

E-pasta adrese
students20@gmail.com

VERIFICĒT

Automātiska būvniecības lietu arhivēšana ⓘ

APSTIPRINĀT

Automātiski tiks arhivētas būvniecības lietas, kas atbilst kritērijiem:

- Būvniecības lieta ir kādā no šīm stadijām: "Eksploatācijā" (izņemot būvniecības lietas ar reģistrētiem atliktiem būvdarbiem, kuriem nav pienācis izpildes termiņš), "Izbeigta", "Ideja";
- Ir pagājuši 2 gadi kopš:
 - būvniecības lietas BISP "Notikumu vēsturē" pēdējā notikuma ieraksta;
 - būvniecības lietas stadijas maiņas;
 - būvniecības lietā ir pievienoti, laboti, mainīts dokumentu statuss vai dzēsti dokumenti;
 - izveidots jauns tehnisko noteikumu pieprasījums, pievienoti esošie tehniskie noteikumi, laboti esošie tehniskie noteikumi, iesniegts tehnisko noteikumu pieprasījums, dzēsts tehnisko noteikumu pieprasījums;
 - būvniecības lietā pievienots, dzēsts energosertifikāts;
 - ir veikta būvprojekta satura pievienošana, labošana un apstiprināšana, dzēšana;
 - ir izveidots jauns trešo pušu saskaņojums, tas labots vai nodots saskaņošanai;
 - ir mainīts būvniecības lietas arhīva statuss.
- Būvniecības lieta nav ievietota arhīvā.

Arhivēšana ierobežo lietotāju saņemtos paziņojumus par būvniecības lietu un būvniecības lietas rediģēšanas funkcionalitāti.

Automātiska būvniecības lietu arhivēšana

- BISP sistēma veic automātisku būvniecības lietu arhivēšanu reizi mēnesī.
- BISP sistēma veic būvniecības lietu atlasīto kritērijiem:
 - Būvniecības lieta ir kādā no šīm stadijām: “Ekspluatācijā” (izņemot būvniecības lietas ar reģistrētiem atlikumiem būvdarbiem, kuriem nav pienācis izpildes termiņš), “Izbeigta”, “Ideja”;
 - Būvniecības lieta nav ievietota arhīvā;
 - Ir pagājuši 2 gadi kopš:
 - būvniecības lietas BISP “Notikumu vēsturē” pēdējā notikuma ieraksta;
 - būvniecības lietas stadijas maiņas;
 - būvniecības lietā ir pievienoti, laboti, mainīts dokumentu statuss vai dzēsti dokumenti;
 - izveidots jauns tehnisko noteikumu pieprasījums, pievienoti esošie tehniskie noteikumi, laboti esošie tehniskie noteikumi, iesniegts tehnisko noteikumu pieprasījums, dzēsts tehnisko noteikumu pieprasījums;
 - būvniecības lietā pievienots, dzēsts energosertifikāts;
 - ir veikta būvprojekta satura pievienošana, labošana un apstiprināšana, dzēšana;
 - ir izveidots jauns trešo pušu saskaņojums, tas labots vai nodots saskaņošanai;
 - ir mainīts būvniecības lietas arhīva statuss.
- BISP sistēma atlasītajām būvniecības lietām veic ierosinātāju, ierosinātāja pilnvaroto un deleģēto personu profilos pārbaudi, vai kāds no attiecīgā būvniecības procesā iesaistītajiem, kuriem ir tiesībām veikt arhivēšanu, savā profilā ir atzīmējis, ka piekrīt automātiskai profila būvniecības lietu arhivēšanai.
- Sistēma atlasītās būvniecības lietas iekļauj būvniecības lietu arhīvā.
 - Sistēma izveido vēstures notikumu par sistēmas veiktu lietas arhivēšanu būvniecības lietas BISP “Notikumu vēsturē”.
 - BISP Sistēma izveido paziņojumu par būvniecības lietas arhivēšanas notikumu.
 - Sistēma izveido audita ierakstus par automātiskas arhivēšanas.

Arhivētu būvniecības lietu meklēšana

- Būvniecību lietu sarakstā jauns atlasē kritērijs izvērstajā meklēšanā.
 - **Pēc noklusējuma kritērija “Atlasīt arhivētas būvniecības lietas” vērtība – ‘Nē’.**
 - Lietotājs, kuram ir tiesībām skatīt būvniecības lietu, būvniecības darba virsmā kopējā būvniecības lietu grupu skatā un katras grupas - Izvēlētās lietas, Ierosinātāja lietas, Pilnvaru lietas, Būvniecības dalībnieka lietas, Īpašnieka lietas, Piekļuves lietas - meklētājā izmanto arhivēto būvniecības lietu atlasē kritēriju.
 - Meklētājā iespēja mainīt kritērija “Atlasīt arhivētas būvniecības lietas” vērtību - ‘Jā’, ‘Nē’, <tukša vērtība>.

IZVĒLĒTĀS LIETAS **BŪVNICĪBAS IEROSINĀTĀJA LIETAS** PILNVARU LIETAS BŪVNICĪBAS DALĪBŅIEKA LIETAS ĪPAŠNIEKA LIETAS PIEKĻUVES LIETAS

▼ Ātrā meklēšana

Būvniecības lietas numurs ①

Objekta adrese ①

Ierosināšanas periods

Objekta identifikators

Atlasīt slēgtās lietas

Būvniecības procesa dalībnieks ①

Būvniecības lietas nosaukums ①

Būvniecības ierosinātājs ①

Pēdējo izmaiņu periods

Lietā ir nelasīts paziņojums

Atlasīt arhivētas būvniecības lietas
Nē x v

Kadastra apzīmējums ①

Atbildīgā iestāde ①

Stadija

Ir apstiprināmi būvdarbu žurnāla ieraksti

Ieceres iesnieguma veids

NOTĪRĪT MEKLĒT MEKLĒT UN ATVĒRT KARTĒ ARHIVĒSANA

Arhivētu būvniecības lietu skatīšana

- Arhivētu Būvniecības lietu atrāda ar jaunu 'arhīva' ikonu gan sarakstā, gan atverot lietu.

Atlasīt slēgtās lietas Atlasīt arhivētas būvniecības lietas
Jā

Būvniecības procesa dalībnieks ⓘ

NOTĪRĪT MEKLĒT MEKLĒT UN ATVĒRT KARTĒ ARHIVĒŠANA

Būvniecības lietas numurs	Būvniecības lietas nosaukums	Atbildīgā iestāde	Ierosināšanas datums	Stadija	
▶ BIS-BL-355345-12447	žogs	Mācību būvvalde	04.03.2021	Ekspluatācija	! 📄

Būvniecības lieta: žogs 📄

PIEVENOT ĪSCEĻIEM

BIS-BL-355345-12447 · Mācību būvvalde · Jauna būvniecība · 04.03.2021 21:23 · Notikumu vēsture

AKTUĀLIE DATI | DOKUMENTI | PERSONAS | DOKUMENTU SASKAŅOJUMI | TEHNISKIE NOTEIKUMI | BŪVPROJEKTS | RĒĶINI | ATZINUMI | ENERGOŠERTIFIKĀTI | APTURĒŠI ▶

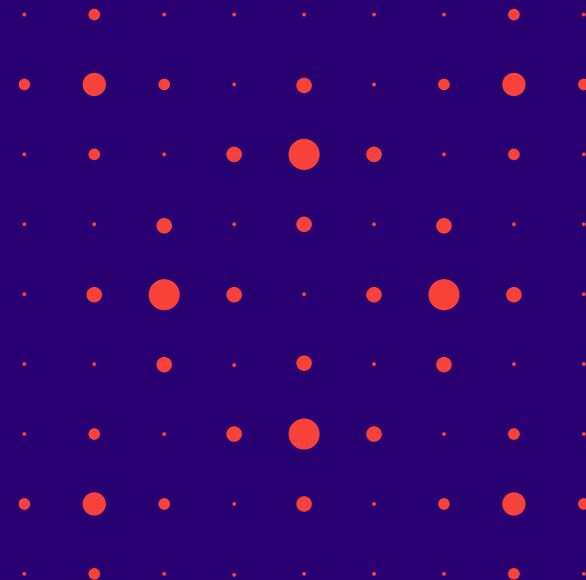
Ideja Iecere Būvdarbu uzsākšanas nosacījumu izpilde Būvdarbi Nodošana ekspluatācijā Ekspluatācija

IZŅĒMT NO ARHĪVA ⓘ

Arhivētu būvniecības lietu saistošo dokumentu atrādīšana “Mani dati” kopsavilkumā

- BISP sadaļas “Mani dati” daļās - Saņemtie dokumenti, Iesniegtie dokumenti, Rēķini, Paziņojumi, Saskaņojumi, Pilnvaras/Deleģējumi – var meklēt arhivēto būvniecības lietu ierakstus.
 - Atlases kritērija nosaukums atbilstoši sadaļai “Atlasīt arhivētus ...”
 - Arhivēto būvniecības lietu iesniegtajiem un saņemtajiem dokumentiem, rēķiniem, paziņojumiem, saskaņojumiem sarakstos ir vizuāla zīme ar paskaidrojumu “Lieta ir arhīvā”, ka tie attiecas uz būvniecības lietu, kas ir arhīvā.
- Lietotājs daļās - Saņemtie dokumenti, Iesniegtie dokumenti, Rēķini, Paziņojumi, Saskaņojumi, Pilnvaras/Deleģējumi - pēc noklusējuma:
 - neredz saņemtos dokumentus par arhivēto būvniecības lietu;
 - neredz iesniegtos dokumentus par arhivēto būvniecības lietu;
 - neredz rēķinus par arhivēto būvniecības lietu;
 - neredz sistēmas paziņojumus saistībā ar arhīvā iekļautu būvniecības lietu, izņemot paziņojumus, kas ir BIS ADMIN modulī, konfigurācijas sadaļā atzīmēti “Sūtīt par arhivētām būvniecības lietām” (konfigurē BVKB).
 - neredz arhivēto būvniecības lietu saskaņojumus statusā: Apstiprināts, Noraidīts, Atcelts, Lasīts;
 - redz arhivēto būvniecības lietu saskaņojumus statusā: Neizskatīts, Nelasīts;
 - Daļā “Saskaņojumi” pie Arhīva statuss meklētāja loga lietotājs redz informatīvu paskaidrojošo elementu “i” ar paskaidrojumu “Pēc noklusējuma tiek uzrādīti visu būvniecības lietu saskaņojumi statusā “Neizskatīts” vai “Nelasīts” neatkarīgi no arhivēšanas statusa.”
 - redz gan arhivēto, gan nearhivēto būvniecības lietu pilnvaras un deleģējumus (atbilstoši esošajai funkcionalitātei).

- Biežāk uzdotie jautājumi par Būvprojekta lapu saskaņošanu būvdarbu gaitā



Projekta lapu izmaiņas pamatojuma norādīšana BISP

- Detalizēto rasējumu pievienošanā vai lapas jaunas revīzijas pievienošanā pie būvniecības lietas būvdarbu gaitā, obligāti būs jānorāda veikto izmaiņu pamatojumu. Iespējamie pamatojumi:
 - “Atbilstoši Vispārīgo būvnoteikumu 69.punktam.”;
 - “Atbilstoši Vispārīgo būvnoteikumu 115.punktam.”;
 - “Atbilstoši Būvniecības likuma 16. panta otrai divi prim daļai.”.
- Lietotājs var norādīt vienlaikus vairākas pamatojuma vērtības.
- Atkarībā no norādītajiem izmaiņu pamatojumiem, pie lapu saskaņošanas pārbaudīs vai nepieciešams eksperta vai būvvaldes saskaņojums.
 - Ja vismaz vienai lapai, kā izmaiņu pamatojums ir norādīts “**Atbilstoši Vispārīgo būvnoteikumu 69.punktam.**”, tad būs paziņojums “**Ir nepieciešams eksperta atzinums**”.
 - Ja vismaz vienai lapai, kā izmaiņu pamatojums ir norādīts “Atbilstoši Būvniecības likuma **16. panta (2¹)** daļai.”, tad atrādīs paziņojumu “**Ir nepieciešams būvvaldes saskaņojums**”.

Projekta lapu izmaiņas pamatojuma atrādīšana

- Lapas izmaiņu pamatojumu BISP norāda pie jaunas lapas revīzijas izveidošanas, ja stadija «Būvdarbi».
- Lapas izmaiņas pamatojumu atrāda būvvaldēm (BIS2) «Izmaiņu projektā» pie projekta daļas lapām.

Nosaukums
Jumta plāns (Lapas2 nos)

Vizuālais risinājums

Marka
AR

Orģinālnumurs

Revīzija*
2

Izveidošanas datums*
03.05.2022

Pamatojums*

- Atbilstoši Vispārīgo būvnoteikumu 69.punktam.
- Atbilstoši Vispārīgo būvnoteikumu 115.punktam.
- Atbilstoši Būvniecības likuma 16. panta otrai divi prim daļai.

Pievienotie dokumenti *

■ jumta plāns, griezumš 1-1,2-2.pdf 05.05.2022 23.02. 400 KB

PIEVĒRĒT

SABLABĀT ATCELT

▼ BŪVNICĪBAS IECERES DOKUMENTĀCIJA

Lejuplādēt projekta datnes (2 MB) Izvērēt / Savērst visas daļas

▼ BŪVKONSTRUKCIJAS Lapas: 5

Vadītājs: Pēteris_20 Arhitekts_20
Rasējuma marka: BK
Daļas vadītāja apstiprināj... 1-00104, Pēteris_20 Arhitekts_20 (05.05.2022 22:04)

Lapa	Nosaukums	Izveidošanas datums	Datnes	Lapas izmaiņu pamatojums
BK-1-2	Sienu plāns	02.05.2022	Nē Sienu plāns.pdf	Vispārīgo būvnoteikumu 69.punkts, Būvniecības likuma 16. panta otra divi prim daļa
BK-2-2	Vispārīgie rādītāji	02.05.2022	Nē Vispārīgie rādītāji.pdf	Būvniecības likuma 16. panta otra divi prim daļa

Kas jāņem vērā pirms lapu saskaņošanas!

1) Ar ko lapa jāaskaņo atkarīgs no norādītā pamatojuma.

- Ja norādīts “Atbilstoši Vispārīgo būvnoteikumu 115.punktam.”, tad var saskaņot autoruzraudzības kārtībā.
- Ja būs norādi “Atbilstoši Vispārīgo būvnoteikumu 69.punktam.” vai “Atbilstoši Būvniecības likuma 16. panta otrai divi prim daļai.”, tad būs nepieciešams, lai Būvdarbu gaitas sadaļas konfigurācijā ir norādīts «**Atbildīgais par būvprojekta lapu saskaņošanu**».
- Kā «**Atbildīgais par būvprojekta lapu saskaņošanu**» var tikt norādīts **Atbildīgais būvdarbu vadītājs** vai **Autoruzraugs**.
 - Atbildīgo būvdarbu vadītājs var būt ar tipu ‘Sertificēts būvspeciālists’ vai ‘Ierosinātājs/Pilnvarotā persona’ .

AKTUĀLIE DATI | DOKUMENTI | PERSONAS | DOKUMENTU SASKAŅOJUMI | TEHNISKIE NOTEIKUMI | BŪVPROJEKTS | RĒĶINI | ATZINUMI | ENERGOSERTIFIKĀTI | APTURĒŠANA UN PĀRTRAUKUMI | **BŪVDARBU GAITA** | LIETAS PILNVARAS/DELEĢĒ

BŪVDARBU ŽURNĀLS | PERSONAS | BŪVDARBU LĪGUMI | BŪVPROJEKTS | **KONFIGURĀCIJA** | BŪVIZSTRĀDĀJUMU KONFIGURĀCIJA | TĀME | DOKUMENTI

BŪVDARBU ŽURNĀLA KONFIGURĀCIJA

Darba veidu pielikums	-
Atbildīgais par būvprojekta lapu saskaņošanu	-
Darba laiks (no)	-
Darba laiks (līdz)	-
Tāmes pozīcijas papildināmas tikai caur konfigurāciju	Nē
Materiālu un būvizstrādājumu saraksts papildināms tikai caur konfigurāciju	Nē
Saņemto un iestrādāto būvizstrādājumu kontrole	Darbu līmenī

REĢIĒT | ATBILDĪGO SPECIĀLISTU VĒSTURE

Būvdarbu gaitas konfigurāciju var rediģēt Atbildīgais būvdarbu vadītājs.

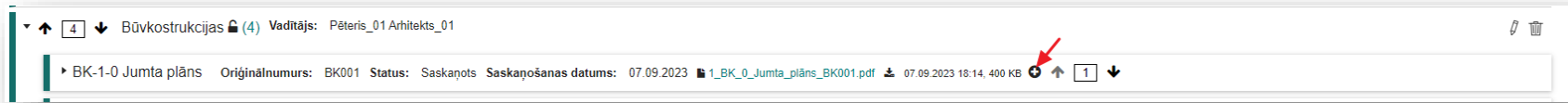
Atbildīgo būvdarbu vadītāju norādīšana BL

- Ja (visi ieceres ierosinātāji ir fiziskas personas vai UR reģistrētās jur.personas ar uzņēmuma veidu '**zemnieku saimniecība**' vai '**zvejnieku saimniecība**', vai ieceres vienīgais ierosinātājs ir persona **VAMOIC** un visi būvdarbu veicēji ir kāds no ierosinātājiem:
 - Ja datus norāda BUN nosacījumu izpildei (ieceres iesniegumā ir atzīmēta atbilstoša pazīme, vai dokuments ir iesniegums BUN izpildei, vai mainot būvniecības dalībniekus lietā stadijā 'Būvdarbi'/'Nodošana ekspluatācijā, lietotājam būvniecības dalībnieku bloka augšpusē rāda paziņojumu "Ja būvdarbu laikā tiks aizpildīts būvdarbu žurnāls, obligāti jānorāda atbildīgo būvdarbu vadītāju".
 - Atbildīgā būvdarbu vadītāja norādīšana nav obligāta.
 - Atbildīgo būvdarbu vadītāju var izvēlēties:
 - ar tipu 'Sertificēts būvspeciālists' – izvēle no sistēmā reģistrētiem būvspeciālistiem. Var norādīt tikai vienu.
 - ar tipu 'Ierosinātājs/Pilnvarotā persona' – izvēle no būvniecības ierosinātājiem vai to pilnvarotām/deleģētām personām. Var norādīt tikai vienu.
- Citos gadījumos atbildīgo būvdarbu vadītāju var izvēlēties:
 - ar tipu 'Sertificēts būvspeciālists' – izvēle no sistēmā reģistrētiem būvspeciālistiem. Var norādīt tikai vienu.

Piezīme. Slaidis no vebināra 26.05.2023. vebinārs "Akutālie jautājumi un jaunumi BIS"

Kā veikt lapu saskaņošanu?

1) Atvērt Būvprojekta daļu un pievienot jaunu lapas revīziju, nospiežot plusiņu pie lapas.



- Obligāti aizpilda laukus, kas ir ar sarkano zvaigznīti, atzīmē pamatojumu, pievieno jauno datni un saglabā lapas izmaiņas.

2) Tālāk lapu var nodot saskaņošanai pa vienai vai vairākas uzreiz.

- a) Lai nodotu saskaņošanai **vienu lapu**, kas vēl ir statusā “Jauns”, jānospiež poga <Uzsākt saskaņošanu>, tālāk veidojot jaunu lapu saskaņojumu konkrētai lapai.
- Ja nospiedīs pogu <Gatavs saskaņošanai>, tad lapai nomainīsies statuss uz “Gatavs saskaņošanai” un varēs arī turpināt saskaņot lapu pa vienai vai iekļaut masveida saskaņošanā.



- Ja lapa ir statusā “Gatavs saskaņošana”, tad jānospiež poga <Nodot saskaņošanai>.
- b) **Masveida lapu saskaņošanu** var veidot, nospiežot lejā pogu <Jauns lapu saskaņojums>.
- Lapām jābūt statusā “Gatavs saskaņošanai”.

Kā norādīt lapu saskaņotājus?

- Obligāti jānorāda vismaz viens saskaņojuma tips «Saskaņojums» un jāpievieno sarakstam.
 - Ja ir paziņojums, ka nepieciešams Eksperta saskaņojums vai Būvvaldes saskaņojums, tad obligāti būs arī tos jāpievieno, bet to var izdarīt «Atbildīgais par būvprojekta lapas saskaņošanu».
 - Ja lapas izmaiņu pamatojums ir norādīts “Atbilstoši Vispārīgo būvnoteikumu 115.punktam.”, tad var lapu turpināt saskaņot ar tipu «Saskaņojums». Papildus var norādīt arī kam jāiepazīstas, piemēram, Atbildīgajam būvdarbu vadītājam.

BŪVPROJEKTA LAPAS SASKAŅOJUMS

IESNIEGUMA SATURS
Iesniegums
Iesniegums
Dokumentācijas lapas
Dokumentācijas daļas
[Saskaņotāji](#)
Saskaņojums

SASKAŅOJUMA TIPS
 Saskaņojums
 Jāiepazīstas
 Tehnisko noteikumu izdevēja saskaņojums
 Eksperta saskaņojums
 Būvvaldes saskaņojums

Iesaistītā persona
Marians Paraugš (Būvniecības ierosinātājs)

PIEVIENT SARAKSTAM

SASKAŅOTĀJI

SEČĪBA **1** BŪVPROJEKTA IZSTRĀDĀTĀJS

1-00103 Pēteris_01 Arhitekts_01 Gaida saskaņošanu

- Ja saskaņotāja personai atrāda «Gaida saskaņošanu», tas nozīmē, ka vēl nevar viņš saskaņot, jo jāgaida kāda cita saskaņojums, jeb saskaņojums nav nemaz vēl nodots saskaņošanai.
- Saskaņotāji veic savu saskaņojumu, kad atrāda statusu «Saskaņošanā».

Kā norādīt lapu saskaņošanā eksperta saskaņojumu?

➤ Biežāk uzdotie jautājumi

➤ BISP publiskā portāla lietotājiem

- Kā pievienot eksperta saskaņošanu būvdarbu stadijā? [Lasīt vairāk...](#)
- To var izdarīt «Atbildīgais par būvprojekta lapas saskaņošanu», kurš norādīts Būvdarbu gaitas konfigurācijā.

EKSPERTA SASKAŅOJUMS

Ir nepieciešams eksperta saskaņojums

ATBILDĪGAIS PAR BŪVPROJEKTA LAPAS SASKAŅOŠANU

Marians Paraugs Saskaņošanā

TEHNISKO NOTEIKUMU IZDEVEJA SASKAŅOJUMS

Nav ierakstu

BŪVVALDES SASKAŅOJUMS

Nav ierakstu

EKSPERTA SASKAŅOJUMS

« ATORIEZTIES APSTIPRINĀT NORAIĪT »

EKSPERTA SASKAŅOJUMS

Lēmuma pieņemšanas datumu*
07.09.2023

Eksperts*
4-00092 Juris_01 Būvuzraugs_01

Datnes

Apliecinājuma dok.pdf 07.09.2023 21:33, 40 KB

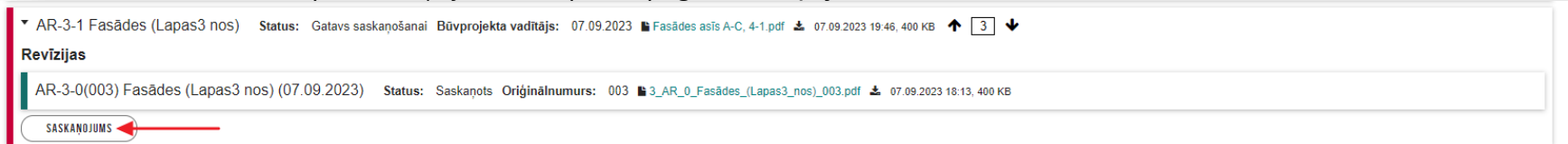
PIEVENOT DOKUMENTU

PIEVENOT

181008 (preprod)

Kā mainīt norādīto lapu izmaiņu pamatojumu?

- Ja ir izveidots jau lapas saskaņojums, tad tas ir jādzēš.
 - To var izdarīt atverot lapas saskaņojumu, nospiežot pogu <Saskaņojums>.



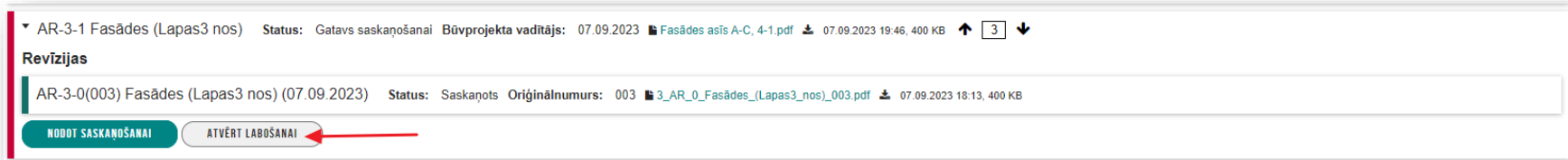
▼ AR-3-1 Fasādes (Lapas3 nos) Status: Gatavs saskaņošanai Būvprojekta vadītājs: 07.09.2023 Fasādes asis A-C, 4-1.pdf 07.09.2023 19:46, 400 KB ↑ 3 ↓

Revīzijas

AR-3-0(003) Fasādes (Lapas3 nos) (07.09.2023) Status: Saskaņots Oriģinālnumurs: 003 3_AR_0_Fasādes_(Lapas3_nos)_003.pdf 07.09.2023 18:13, 400 KB

SASKAŅOJUMS

- Būvprojekta lapas saskaņojumā jānospiež lejā poga <Dzēst>.
- Lapa jāatver labošanā ar pogu <Atvērt labošanai>.



▼ AR-3-1 Fasādes (Lapas3 nos) Status: Gatavs saskaņošanai Būvprojekta vadītājs: 07.09.2023 Fasādes asis A-C, 4-1.pdf 07.09.2023 19:46, 400 KB ↑ 3 ↓

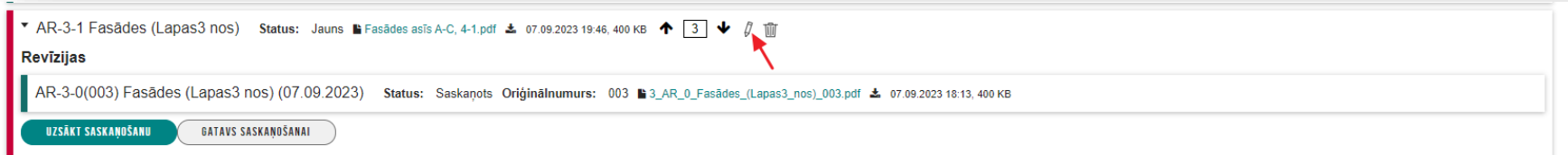
Revīzijas

AR-3-0(003) Fasādes (Lapas3 nos) (07.09.2023) Status: Saskaņots Oriģinālnumurs: 003 3_AR_0_Fasādes_(Lapas3_nos)_003.pdf 07.09.2023 18:13, 400 KB

NOODT SASKAŅOŠANAI

ATVĒRT LABOŠANAI

- Lapas revīzija jāatver labošanā, nospiežot zīmuliša ikonu, vai var arī izdzēst to lapas revīziju un likt pa jaunu.



▼ AR-3-1 Fasādes (Lapas3 nos) Status: Jauns Fasādes asis A-C, 4-1.pdf 07.09.2023 19:46, 400 KB ↑ 3 ↓

Revīzijas

AR-3-0(003) Fasādes (Lapas3 nos) (07.09.2023) Status: Saskaņots Oriģinālnumurs: 003 3_AR_0_Fasādes_(Lapas3_nos)_003.pdf 07.09.2023 18:13, 400 KB

UZSĀKT SASKAŅOŠANU

GATAVS SASKAŅOŠANAI

Izmaiņu būvprojekta iesniegšana būvvaldei.

- Būvvaldei ir jāiesniedz tikai tās Būvprojekta izmaiņas, kas ir BL 16. panta kārtībā. Tas ir, ja lapas izmaiņu pamatojums ir “Atbilstoši Būvniecības likuma 16. panta otrai divi prim daļai.”
 - Ja pirms nodošanas ekspluatācijā nepieciešams iesniegt būvvaldei citas (VBN 69. vai 115. p. kārtībā izdarītās) izmaiņas būvprojektā, tad vēlams iesniegt visas izmaiņas uzreiz, nevis noslogot būvvaldi ar atsevišķiem Izmaiņu būvprojektiem, katru reizi sniedzot jaunu «**Iesniegums izmaiņu veikšanai būvprojektā**».
 - Jāiesniedz izmainītās daļas.
 - Daļām jābūt apstiprinātām, aizvērtām.
- Būvvaldēm ir iespēja iepazīties ar aktuālo Būvprojektu portālā.

BIS Darba uzdevumi Būvniecības lietas Ekspluatācijas lietas Palīdzība Mācību būvvalde

Būvniecības iesniegums ēkai (BP 5 daļas) Marians Paraugs, arh. Pēteris_01

BIS-BL-380832-13106 · Mācību būvvalde · Pārbūve · Skolas iela 3, Viļaka, Balvu nov., LV-4583 · 07.09.2023 18:03

Būvprojekts

Lejuplādēt visas būvprojekta datnes Aktuālā versija portālā

Paldies par uzmanību!

Ieraksts būs pieejams BIS vebināru arhīvā

<https://bis.gov.lv/apmacibas/apmacibu-video-arhivs/bis-vebinaru-arhivs>

➤ Aptaujas anketas <https://ej.uz/bis-aptauja>



**JAUTĀJUMI
UN
ATBILDES ?**