

APZĪMĒJUMI | legend

-  PROJEKTĒTI KOKI | designed trees
-  PROJEKTĒTI ZIEMCIĒŠU/ KRŪMU APSTĀDĪJUMI | designed perennials/ shrubbery
-  PROJEKTĒTI SOLI | designed benches
-  PROJEKTĒTI GALDI | designed tables
-  PROJEKTĒTAS ROTAĻU IEKĀRTA | designed play equipment
-  PROJEKTĒTI DABĪGI AKMEŅI | designed natural stones
-  PROJEKTĒTI DABĪGI KOKA BAĻĶI | designed natural wooden logs
-  PROJEKTĒTAS ATKRITUMU URNAS | designed litter bins
-  PROJEKTĒTS BETONA PLĀKŠŅU IESEGUMS | designed concrete slab pavement
-  KLINKERA BRUČAKMENS IESEGUMS | clinker brick pavement
-  PROJEKTĒTS TERASES DĒĻU IESEGUMS | designed terrace board covering
-  PROJEKTĒTS GUMIJAS IESEGUMS | designed rubber covering
-  PROJEKTĒTS GRANĪTA ŠĶEMBU IESEGUMS | designed granite gravel pavement
-  PROJEKTĒTI GAISMEKLĪ | designed luminaries

PIEZĪMES:

N.B! Būvniekam rūpīgi jāiepazīstas ar visu skaidrojošo aprakstu, piezīmēm gan aprakstā, gan rasējumu lapās, kā arī ar visām TS daļas rasējumu lapām - jo tās ir saistošas visiem plāniem kā kompleksam labiekārtojuma risinājumam.















- Visus mērījumus atspausť pēc koordināťem.
- Neveikt mērījumus uz izdrukāťā materiāla, lasīt rasējumus dotos izmērus.
- Pirms ierīkošanas visas esošās augstuma atzīmes un visus izmērus, piesaistes pārbaudīt un precizēt veicot kontroles uz mērījumus pirms būvdarbu uzsāķšanas. Nesaistes gadījumā pieaicināt būvprojekta autoru un ainavu arhitektu.
- Pirms elementu pasūtīšanas/ izgatavošanas visus izmērus un toņus saskaņot ar būvprojekta autoru un ainavu arhitektu.
- Lapu skatīt kopā ar citām TS-L daļas lapām.
- ŠIS RASĒJUMS TĪEK IZSNIEGTS TĪKAI KĀ PROJEKTA DOKUMENTĀCIJAS SASTĀVDAĻA. SAŅĒMĒJS PIEKRĪT NEPAVAIROT UN NEIZMAINĪT ŠO RASĒJUMU VAI TĀ DAĻAS BEZ PROJEKTĒTĀJA PIEKRĪŠANAS. SAŅĒMĒJS PIEKRĪT, KA ŠIS RASĒJUMS NAV IZMANTOJAMS CĪTU OBJEKTU PROJEKTEŠANAI UN CELTNIECĪBAI BEZ SASKAŅOŠANAS AR AUTORU.

NOTES:

N.B! The builder must carefully read all the explanatory description, notes in both the description and the drawing sheets, as well as all the drawing sheets of the TS part - as they are binding on all plans as a complex amenity solution.

- All measurements should be pinned by coordinates.
- Do not take measurements on the printed material, read the dimensions given in the drawings.
- Prior to building process, all existing height markings and all dimensions must be checked and specified by carrying out control measurements before starting construction work. In case of mismatches, invite the author of the construction project and the landscape architect.
- Before ordering any elements, agree upon material with the author of the construction project and the landscape architect.
- See this page together with others TS-L pages.
- THIS DRAWING IS ISSUED ONLY AS A PART OF THE PROJECT DOCUMENTATION. THE RECIPIENT AGREES NOT TO REPRODUCE OR MODIFY THIS DRAWING OR THEREOF PARTS WITHOUT THE CONSENT OF THE DESIGNER. THE RECIPIENT AGREES THAT THIS DRAWING MAY NOT BE USED FOR THE DESIGN AND CONSTRUCTION OF OTHER OBJECTS WITHOUT CONSULTATION WITH THE AUTHOR.

SEGUMU SPECIFIKĀCIJA | Pavement specification

N.p.k. No.	APZĪMĒJUMS depiction in plan	ATTĒĻS image	APRAKSTS description	IESPĒJAMĀIS RAŽOTĀJS / IZPLATĪTĀJS possible manufacturer / distributor	DAUDZUMS (bez materiāla rezerves) amount (without reser)
1.			BETONA PLĀKŠNES concrete plates Hansa 7 Plus; Izmērs size: 500x500x(h)70mm; tonis tone: balts; virsma surface: skalota; vai ekvivalents or equivalent	SIA BETONO MOZAIKA https://www.betonomozaika.lv/ Tālr. phone No.: +37126256256 @: sales@betonomozaika.lv	195.8 m ²
2.			LAPEGLES DĒĻU KLĀJS larch board decking Izmērs dimensions: 150x38mm virsma surface: vienmēriģi rievota uniformly grooved apstrāde finish: bezkrāsaina Osmo terases eļļa clear Osmo decking oil montāģa fixing: ar slēpta tipa stiprinājumiem concealed fasteners vai ekvivalents or equivalent		121 m ²
3.			GRANĪTA ŠĶEMBAS crushed granite frakcija fraction: 10-25mm; tonis tone: padang dark old; vai ekvivalents or equivalent	SIA EVERGREEN https://evergreen.lv Tālr. phone No.: +37126177827 @: info@evergreen.lv	59 m ²
4.			GUMIJAS SEGUMS rubber surface Materiāls material: lietlais segums (EPDM), ar UV noturīģu līmi; tonis colour: RAL 1015 - 60%, RAL 1013 - 25%, RAL 9005 - 15%; Slāņa biezums atkarīģs no HIC Layer thickness depends on HIC vai ekvivalents or equivalent	SIA GUMI MIX GROUP https://gumimix.lv/ Tālr. phone No.: +37167134272 @: gumimix@gumimix.lv	32.5 m ²
5.			SUBSTRĀTS substrate Substrāts ZinCo "Jumta dārģs" - slāņa biezumu skatīt ZinCo "Roof Garden" substrate - for layer thickness see page RWC2-10_ADD_TS-L_A01_02_RA_0061_Substrate scheme vai ekvivalents or equivalent	ZINCO https://www.jumti.lv/ Tālr. phone No.: +37129493931 @: info@jumti.lv	216.5 m ²
6.			KONTROLLŪKA inspection hatch specifikāģiju skatīt UKT see UKT for specification		5 gab. pcs.
7.			MATERIĀĻUS ATDALOŠA TĒRAUDA APMALE stainless steel separation edģing ZinCo TRP Profile vai ekvivalents or equivalent	ZINCO https://www.jumti.lv/ Tālr. phone No.: +37129493931 @: info@jumti.lv	34 m

IZM. MARKA REV. MARK	DATUMS DATE	IZM.APRAKSTS REV.DESRIPTION
BŪVPROJEKTS DESIGN STAGE		DARBA PROJEKTS DETAILED DESIGN
KĀRTA PHASE		
OBJEKTS / PROJECT		
Dzīvojamās ēķas C2-05 jaunbūve Rīģā, Andreģostas ielā 21 KADASTRA APZ. 0100 011 0255 Residential building C2-05 on 21 Andreģostas St., Riga PLOT CADASTRE NO. 0100 011 0255		
BŪVNICĪBAS IEROSINĀTĀJS / INITIATOR OF CONSTRUCTION		
RIGA WATERFRONT DEVELOPMENT SIA REG.NR. 40203347210 Eksporta iela 3A, Rīģa, LV-1010		
BŪVPROJEKTA IZSTRĀDĀTĀJS / GENERAL DESIGNER		
vilnis mičulis		VILNIS MIČULIS SIA REG.NR. 44103074220 BŪVKOM. REG. NR. 13115 Uriekstes iela 2a-22, Rīģa, LV-1005
PROJEKTĒTĀJS / DESIGNER		
SIA "ALPS ainavu darbnīca" Adrese: Rīģa, Sporta iela 2, LV-1013, Latvija Būvkomersanta reģ. Nr.: LV40003771232 www.alps.archi info@alps.archi		
BŪVPROJEKTA DAĻA DESIGN DISCIPLĪNE		TS-L
DALAS VAD. HEAD OF DESIGN DISC.		JURģIS RUBĪNS
AINAVU ARHITEKTS LANDSCAPE ARCH.		MĀRIS BUŠS
AINAVU ARHITEKTS LANDSCAPE ARCH.		IEVA DIMANTE
AINAVU ARHITEKTS LANDSCAPE ARCH.		RAMON CORDOVA
RASĒJUMS / SHEET		
SEGUMU PLĀNS 2.st		
PAVEMENT PLAN 2nd floor		
RASĒJUMA NR. /SHEET ID		
RWC2-05_ADD_TS-L_A01_02_RA_0500_Pavement plan 2nd		
MĒROGS SCALE		IZMAINA REVIŠIŅŅ
1:200		SĀKOTN. IZD. DATUMS ORIG. ISSUE DATE
		08.05.2026