Būvniecības valsts kontroles birojs

**Pamācība BIS2 lietotājiem**

Būvniecības informācijas sistēma

# Kārtība, kādā būvvalde sadarbībā ar BIS atbalsta dienestu veic rēķinu, kurus var apmaksāt tiešsaistē ar VRAA maksājuma moduli, konfigurēšanas sagatavošanās darbus.

2021. gada 24. novembris
Rīga

Rēķini BISā var tikt sagatavoti saistībā ar būvniecību, piemēram, pašvaldības iekasē nodevu[1] par būvatļaujas izdošanu vai būvniecības ieceres akceptu, izdarot atzīmi paskaidrojuma rakstā vai apliecinājuma kartē.

Šajā pamācībā ir aprakstīta kārtība, kādā būvvalde sadarbībā ar BIS atbalsta dienestu veic rēķinu, kurus var apmaksāt tiešsaistē ar VRAA maksājuma moduli, konfigurēšanas sagatavošanās darbus BIS2.

1) Būvvalde caur BISP "Pieteikt problēmu" atsūta BIS atbalsta dienestam pieteikumu par rēķinu, kuru var apmaksāt tiešsaistē ar VRAA maksājuma moduli, apmaksas nodrošināšanu. Vienlaikus pieteikuma pielikumā nosūta:

- pašvaldības saistošos noteikumus vai saiti uz tiem;
- cenrādi attiecībā uz "Pašvaldības nodeva par būvatļaujas izdošanu vai būvniecības ieceres akceptu";
- bankas konta numuru, uz kuru nodevas tiek pārskaitītas;
- būvvaldes darbinieka kontaktinformāciju (ja atšķiras no pieteicēja), kuram nepieciešamas tiesības konfigurēt organizācijas rēķinu veidus.

2) BIS atbalsta dienests Portālā latvija.lv ir papildina pakalpojuma **Būvatļaujas saņemšana Būvniecības informācijas sistēmā** aprakstu, pievienojot klāt cenrādī informāciju par konkrētās pašvaldības nodevām:

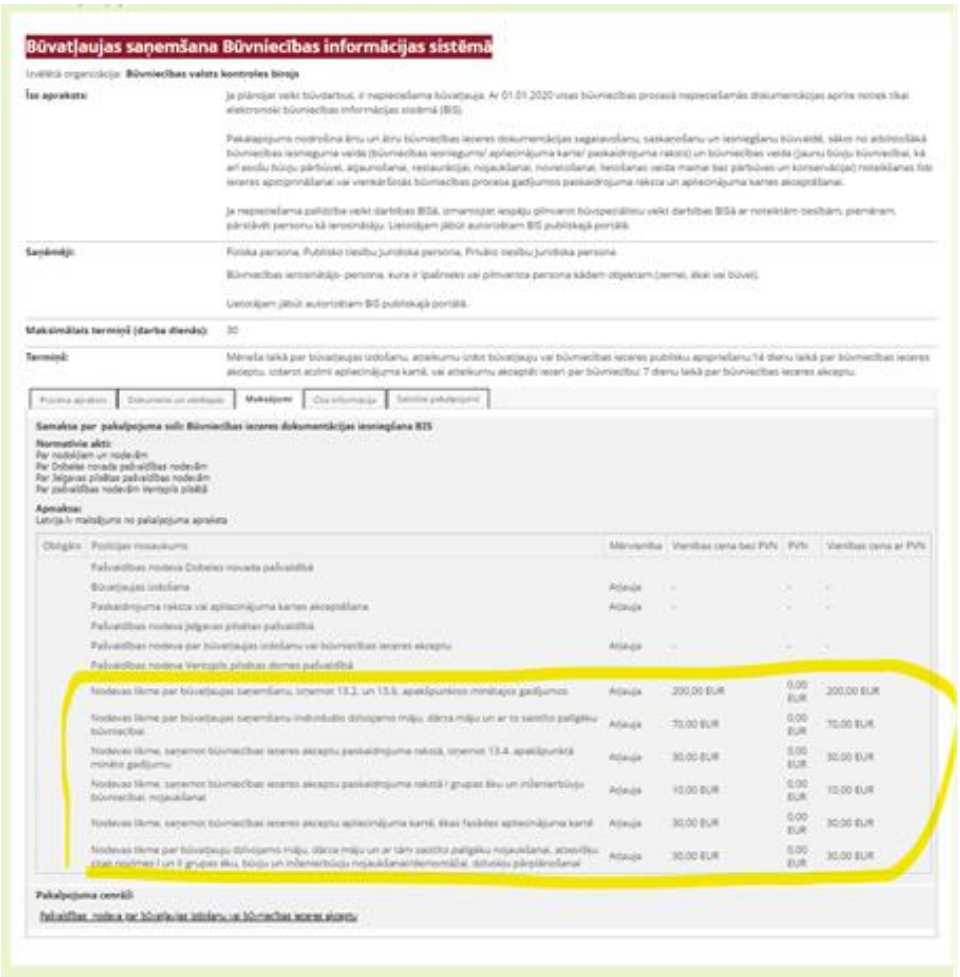


1. attēls

[1] Likuma par nodokļiem un nodevām 12. panta (1) daļas 10) punkts.

3) BIS atbalsta dienests pārliecinās, vai būvvaldes kontaktpersonai personai ir tiesības RĒĶNIU UZSTĀDĪJUMU PĀRVALDNIEKS, ja nē - pievieno tiesību:

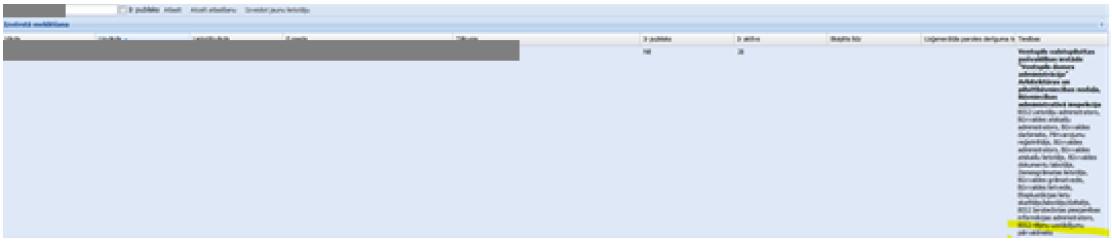

2. attēls

4) BIS atbalsta dienests nosūta būvvaldes darbiniekam ar tiesībām konfigurēt organizācijas rēķinu veidus caur e-pastu vai pieteikumu komentāros šādus datus:

- Unikālais soļa numurs: **09QL0**

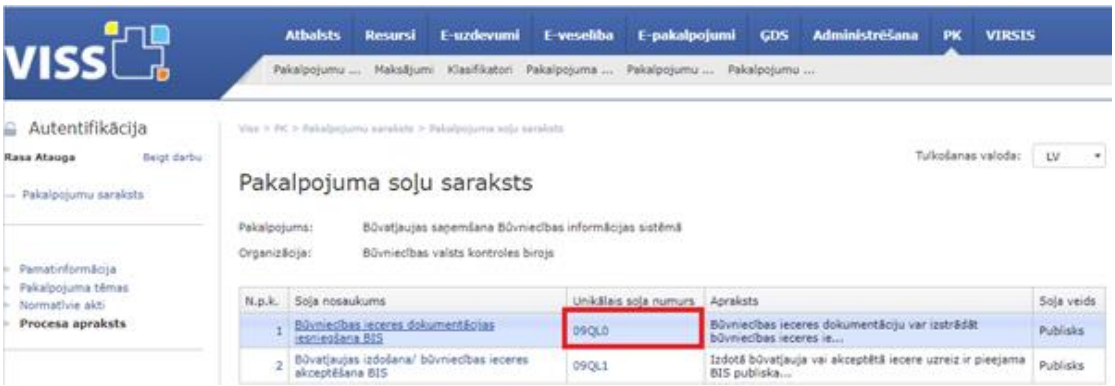


3. attēls

- cenrāža pozīcijas ID (katram savu) atbilstoši rēķina aprakstam:

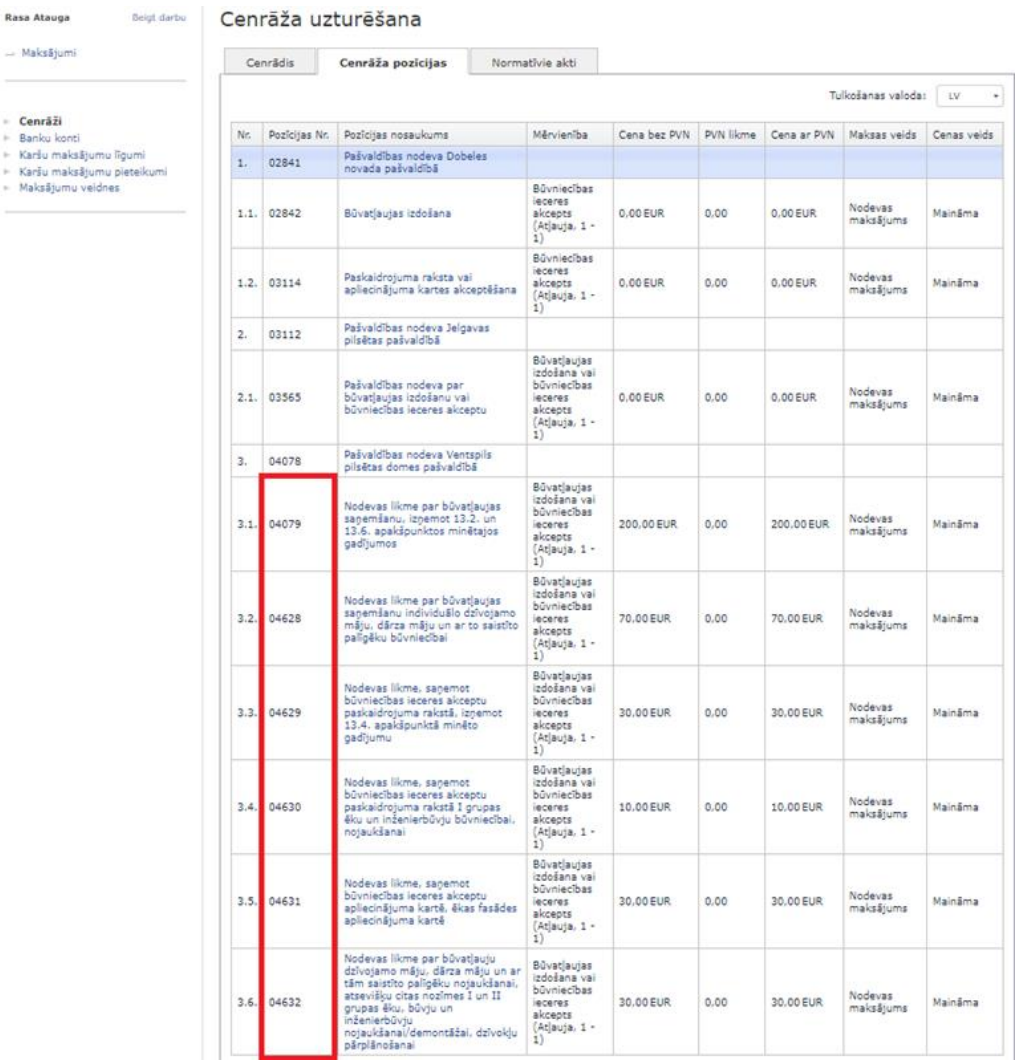


| Nr. | Pozīcijas Nr. | Pozīcijas nosaukums | Mērvienība | Cena bez PVN | PVN likme | Cena ar PVN | Maksas veids | Cenas veids |
|---|---|---|---|---|---|---|---|---|
| 1. | 02841 | Pašvaldības nodeva Dobeles novada pašvaldībā | | | | | | |
| 1.1. | 02842 | Būvatļaujas izdošana | Būvniecības ieceres akceptā (Atļauja, 1 - 1) | 0,00 EUR | 0,00 | 0,00 EUR | Nodevas maksājums | Maināma |
| 1.2. | 03114 | Paskaidrojuma raksta vai apliecinājuma kartes akceptēšana | Būvniecības ieceres akceptā (Atļauja, 1 - 1) | 0,00 EUR | 0,00 | 0,00 EUR | Nodevas maksājums | Maināma |
| 2. | 03112 | Pašvaldības nodeva Jelgavas pilsētas pašvaldībā | | | | | | |
| 2.1. | 03565 | Pašvaldības nodeva par būvatļaujas izdošanu vai būvniecības ieceres akceptu | Būvatļaujas izdošana vai būvniecības ieceres akceptā (Atļauja, 1 - 1) | 0,00 EUR | 0,00 | 0,00 EUR | Nodevas maksājums | Maināma |
| 3. | 04078 | Pašvaldības nodeva Ventspils pilsētas domes pašvaldībā | | | | | | |
| 3.1. | 04079 | Nodevas likme par būvatļaujas saņemšanu, izņemot 13.2. un 13.6. apakšpunktos minētajos gadījumos | Būvatļaujas izdošana vai būvniecības ieceres akceptā (Atļauja, 1 - 1) | 200,00 EUR | 0,00 | 200,00 EUR | Nodevas maksājums | Maināma |
| 3.2. | 04628 | Nodevas likme par būvatļaujas saņemšanu individuālo dzīvojamo māju, dārza māju un ar to saistīto palīgēku būvniecībai | Būvatļaujas izdošana vai būvniecības ieceres akceptā (Atļauja, 1 - 1) | 70,00 EUR | 0,00 | 70,00 EUR | Nodevas maksājums | Maināma |
| 3.3. | 04629 | Nodevas likme, saņemot būvniecības ieceres akceptu paskaidrojuma rakstā, izņemot 13.4. apakšpunktā minēto gadījumu | Būvatļaujas izdošana vai būvniecības ieceres akceptā (Atļauja, 1 - 1) | 30,00 EUR | 0,00 | 30,00 EUR | Nodevas maksājums | Maināma |
| 3.4. | 04630 | Nodevas likme, saņemot būvniecības ieceres akceptu paskaidrojuma rakstā I grupas ēku un inženierbūvju būvniecībai, nojaukšanai | Būvatļaujas izdošana vai būvniecības ieceres akceptā (Atļauja, 1 - 1) | 10,00 EUR | 0,00 | 10,00 EUR | Nodevas maksājums | Maināma |
| 3.5. | 04631 | Nodevas likme, saņemot būvniecības ieceres akceptu apliecinājuma kartē, ēkas fasādes apliecinājuma kartē | Būvatļaujas izdošana vai būvniecības ieceres akceptā (Atļauja, 1 - 1) | 30,00 EUR | 0,00 | 30,00 EUR | Nodevas maksājums | Maināma |
| 3.6. | 04632 | Nodevas likme par būvatļauju dzīvojamo māju, dārza māju un ar tām saistīto palīgēku nojaukšanai, atsevišķu citas nozīmes I un II grupas ēku, būvju un inženierbūvju nojaukšanai/demontāžai, dzīvokļu pārplānošanai | Būvatļaujas izdošana vai būvniecības ieceres akceptā (Atļauja, 1 - 1) | 30,00 EUR | 0,00 | 30,00 EUR | Nodevas maksājums | Maināma |

4. attēls

5) Būvvaldes darbinieks ar tiesībām konfigurēt organizācijas rēķinu veidus turpina sagatavošanās darbus pie rēķinu sagatavēm:

Spiediet uz RĒĶINU UZSTĀDĪJUMI:

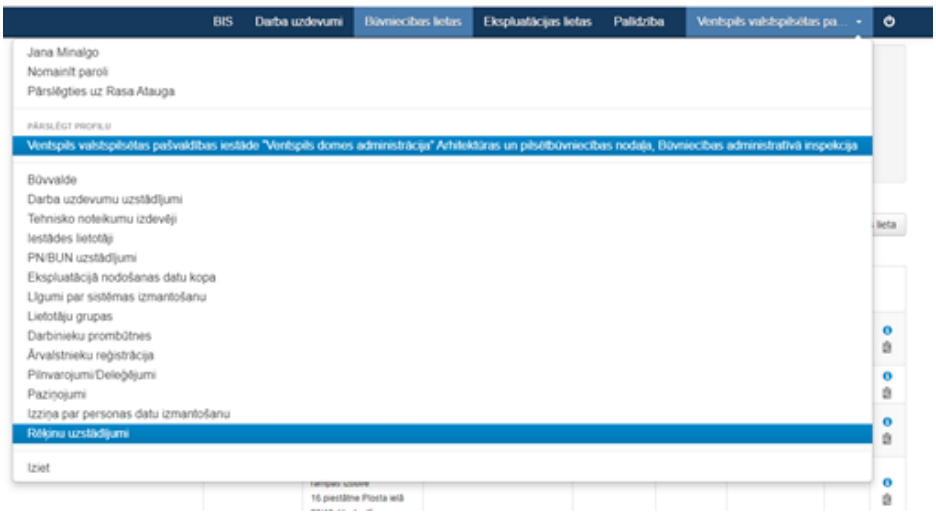


5. attēls

Iesakām vispirms izdzēst kļūdaino sagatavi, ja tāda ir:

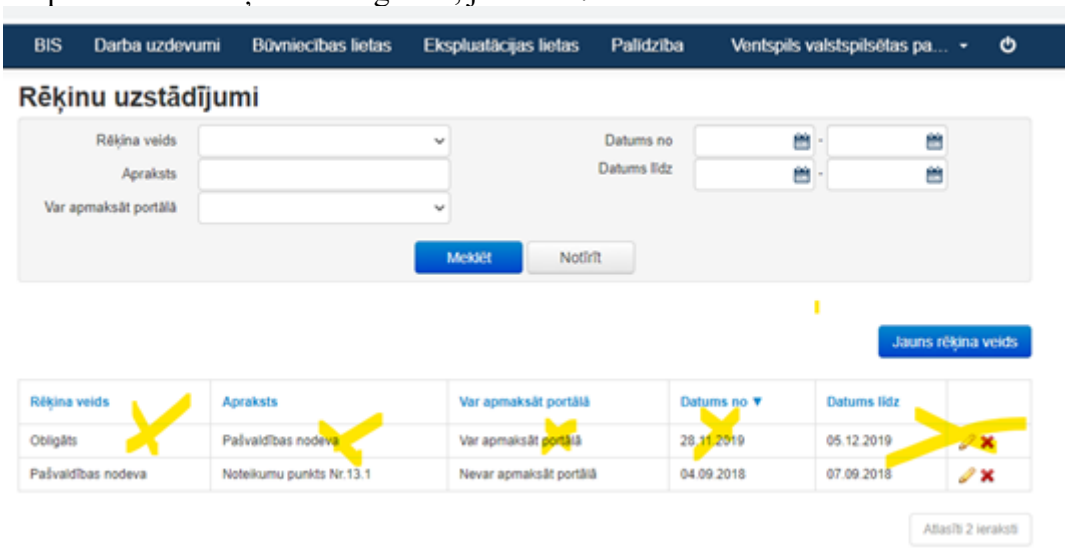


6. attēls

Tā vietā Jums būs jāizveido n jaunas sagataves (tik bija pozīcijas cenrādī).

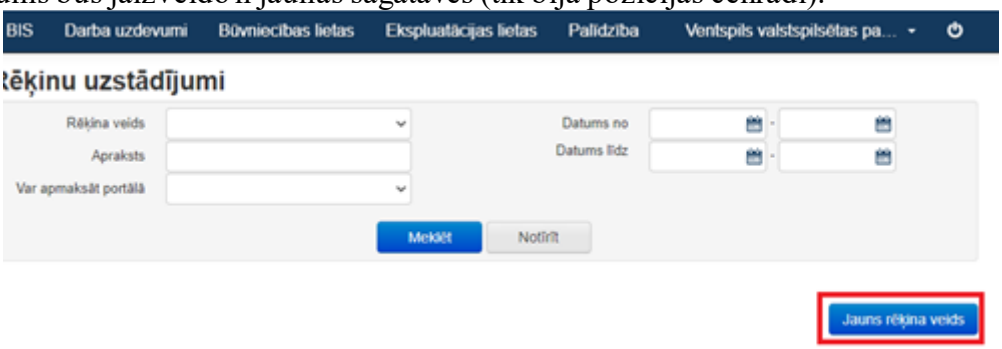


7. attēls

8. attēls

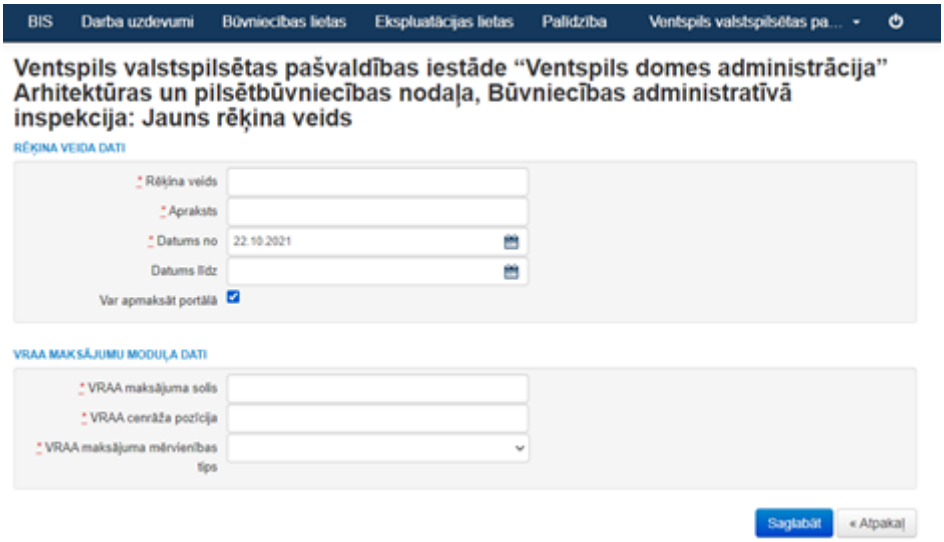


9. attēls

Ievadiet datus katrā no sagatavēm (Ventspilij, piemēram, 6, kur visiem būs vienāds VRAA maksājuma solis 09QL0 un katram atšķirīgs VRAA cenrāža pozīcijas numurs XXXXX), piemēram:

1. Sagatave

   Rēķina veids - **Pašvaldības nodeva par būvatļaujas saņemšanu**

   Apraksts - **Nodevas likme par būvatļaujas saņemšanu, izņemot 13.2. un 13.6. apakšpunktos minētajos gadījumos**

   VRAA maksājuma solis – **09QL0** (visām būvvaldēm būs viens un tas pats)

   VRAA cenrāža pozīcija – **XXXXX** (katrai būvvaldei būs savs)

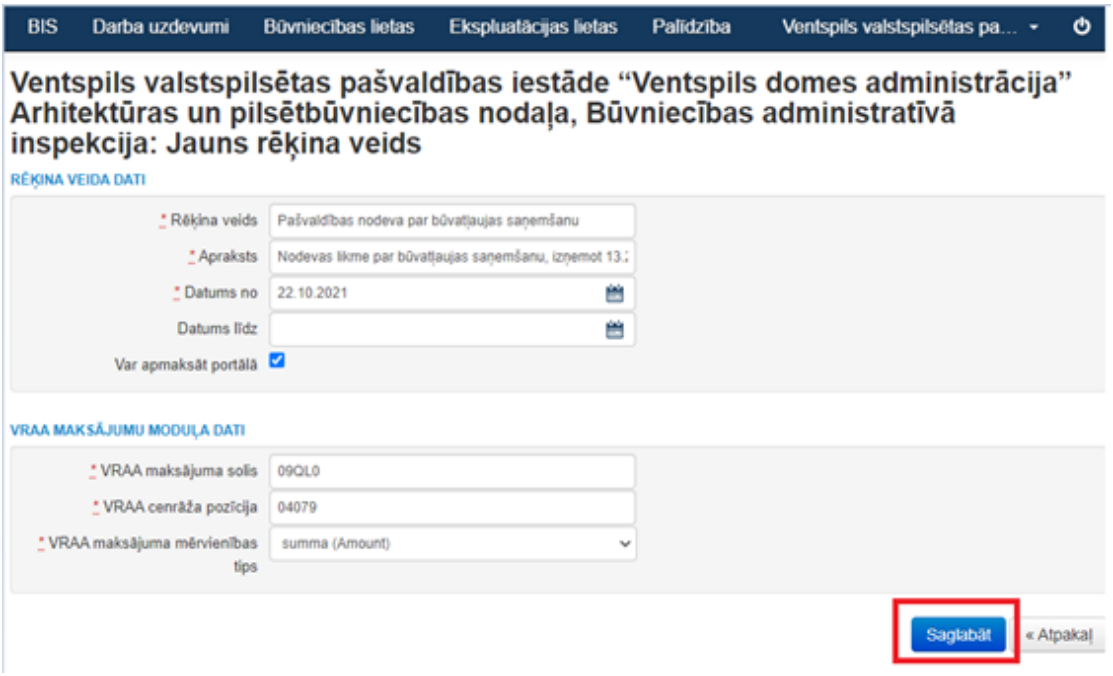


10. attēls

2. Sagatave

   Rēķina veids - **Pašvaldības nodeva par būvatļaujas saņemšanu**

Apraksts - **Nodevas likme par būvatļaujas saņemšanu individuālo dzīvojamo māju, dārza māju un ar to saistīto palīgēku būvniecībai**

VRAA maksājuma solis - **09QL0**

VRAA cenrāža pozīcija – **04628** (katrai būvvaldei būs savs)

VRAA maksājuma mērvienības tips - **summa (Amount)**

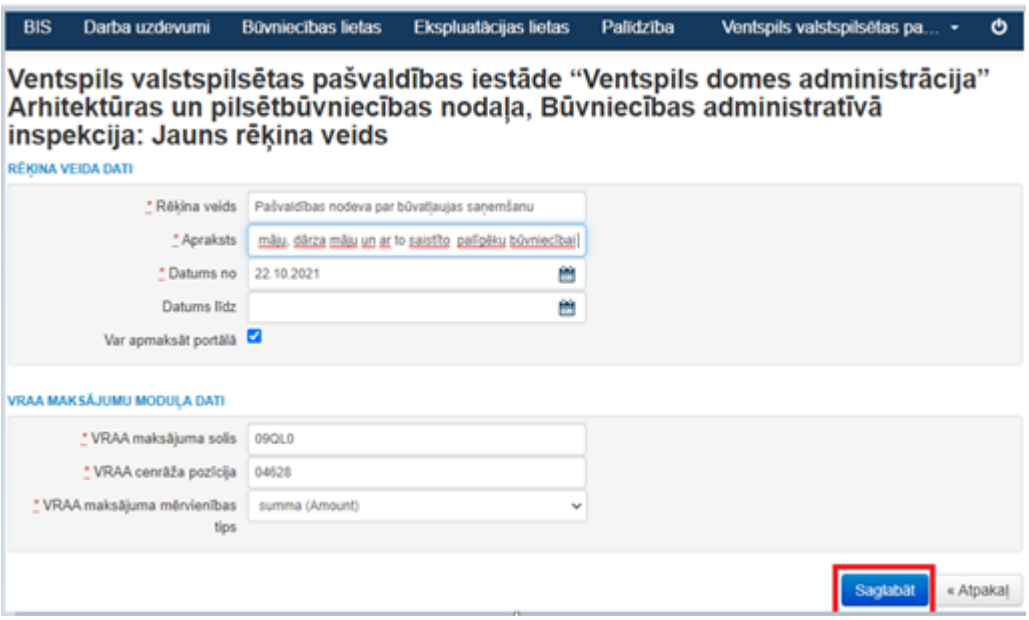


11.attēls

3. Sagatave
   Rēķina veids - **Pašvaldības nodeva par būvatļaujas saņemšanu**

   Apraksts - **Nodevas likme par būvatļaujas saņemšanu individuālo dzīvojamo māju, dārza māju un ar to saistīto palīgēku būvniecībai**

   VRAA maksājuma solis - **09QL0**

   VRAA cenrāža pozīcija – **04629** (katrai būvvaldei būs savs)

   VRAA maksājuma mērvienības tips - **summa (Amount)**

4. Sagatave

   Rēķina veids - **Pašvaldības nodeva par būvniecības ieceres akceptu**

Apraksts - **Nodevas likme, saņemot būvniecības ieceres akceptu paskaidrojuma rakstā I grupas ēku un inženierbūvju būvniecībai, nojaukšanai**

VRAA maksājuma solis - **09QL0**

VRAA cenrāža pozīcija – **04630** (katrai būvvaldei būs savs)

VRAA maksājuma mērvienības tips - **summa (Amount)**

5. Sagatave

Rēķina veids - **Pašvaldības nodeva par būvniecības ieceres akceptu**

Apraksts – **Nodevas likme, saņemot būvniecības ieceres akceptu apliecinājuma kartē, ēkas fasādes apliecinājuma kartē**

VRAA maksājuma solis - **09QL0**

VRAA cenrāža pozīcija – **04631** (katrai būvvaldei būs savs)

VRAA maksājuma mērvienības tips - **summa (Amount)**

6. Sagatave

Rēķina veids - **Pašvaldības nodeva par būvatļauju/ nojaukšanai/demontāžai, dzīvokļu pārplānošanai**

Apraksts – **Nodevas likme par būvatļauju dzīvojamo māju, dārza māju un ar tām saistīto palīgēku nojaukšanai, atsevišķu citas nozīmes I un II grupas ēku, būvju un inženierbūvju nojaukšanai/demontāžai, dzīvokļu pārplānošanai**

VRAA maksājuma solis - **09QL0**

VRAA cenrāža pozīcija – **04632** (katrai būvvaldei būs savs)

VRAA maksājuma mērvienības tips - **summa (Amount)**

**Piemēram,** Dobeles novada būvvaldes gadījumā ir tikai 2 rēķina sagatavju veidi – parastai būvniecībai un vienkāršotai būvniecībai:

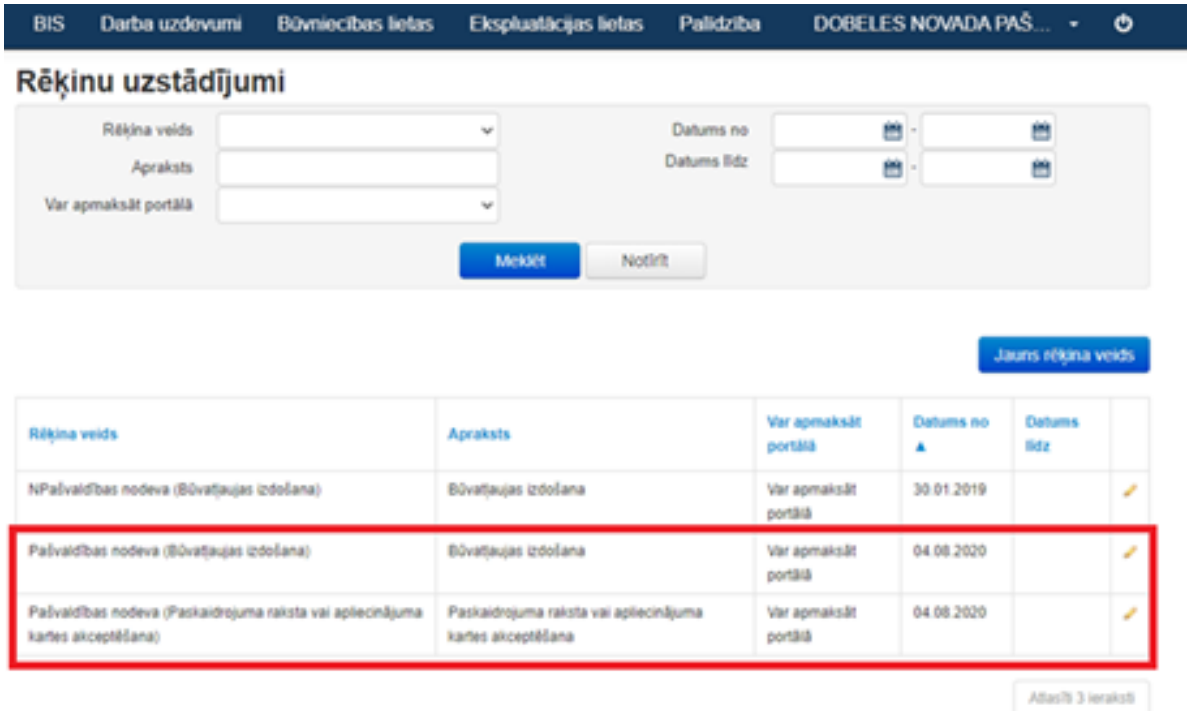


12.attēls

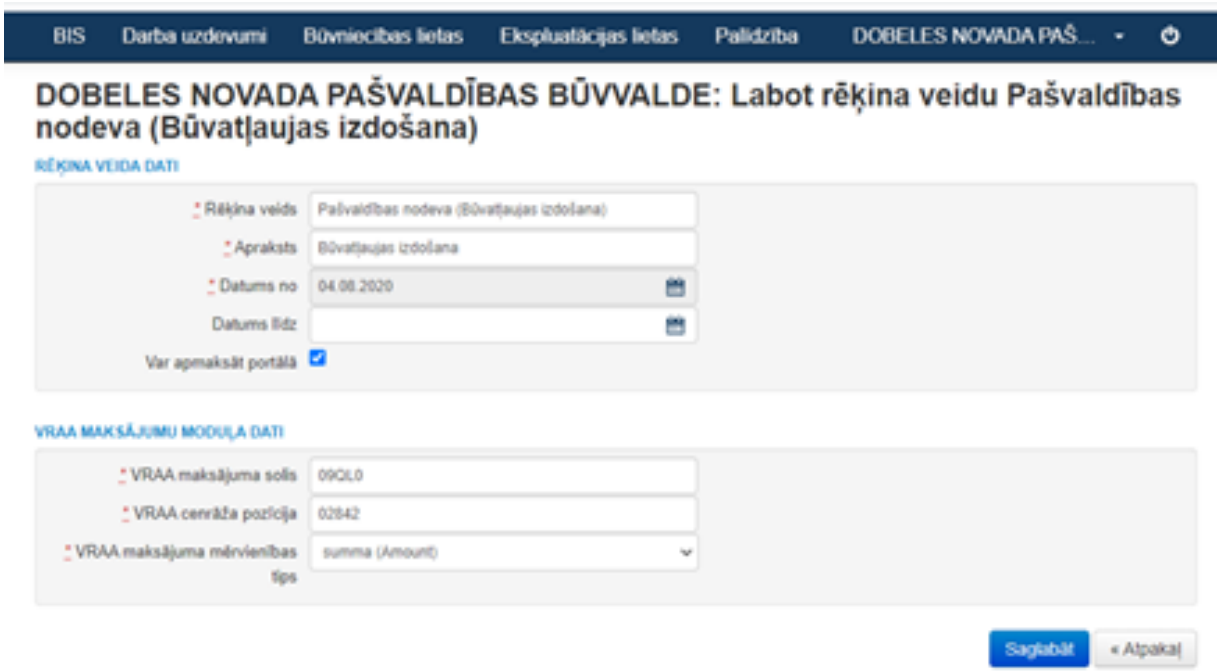


13.attēls

14.attēls

6) RĒĶINU IZRAKSTĪŠANA

Pēc tam, kad rēķina sagatave gatavas, var iet konkrētā būvniecības lietā sadaļā RĒĶINI izrakstīt jaunu rēķinu. Piemēram, BIS-BL-442455-7217

15.attēls

16.attēls

Dobeles piemērs:

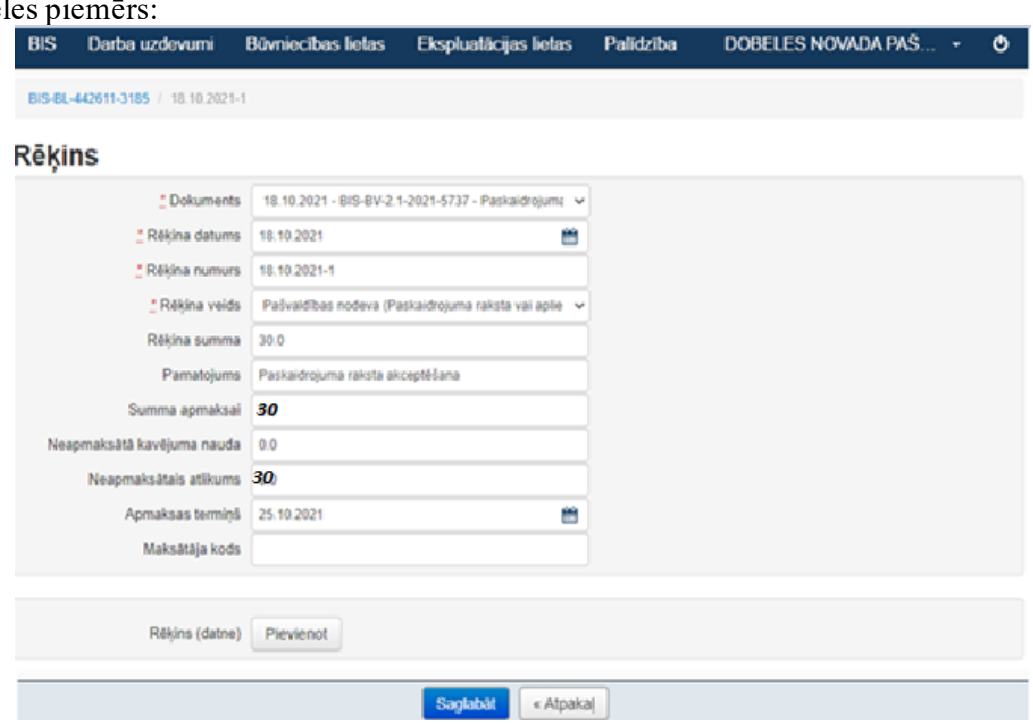


17.attēls

7) RĒĶINU APMAKSA

BISP klientiem noderēs pamācība **BISP rēķina samaksa tiešsaistē**, kas publicēta BIS Publiskajā portālā pie BUJ:

18.attēls

Tad, kad rēķins apmaksāts, būvvalde par to pārliecinās savā pusē un **būvvalde manuāli nomaina statusu** uz APMAKSĀTS un tikai tad arī BISP un BIS2 parādās zaļā iekrāsojumā (pirms tam dzeltens, ja tuvojas rēķina apmaksas termiņš vai sarkans, kad termiņš nokavēts):

19.attēls

**BIS lietotāju ērtībai un ātrākai saziņai ir ieviesta lietotāju atbalsta sistēma.**
Vairāk informācijas:
https://latvija.lv/lv/PPK/dzives-situacija/apakssituacija/p4352/ProcesaApraksts